

# JOLI

*rendez-vous*

TOUS NOS CONSEILS POUR  
UN MARIAGE À VOTRE IMAGE



CARNET À PERSONNALISER ET BONNES ADRESSES

DREAM IT  
*Yourself*

# QUELQUES MOTS

Vous tenez entre vos mains notre carnet **JOLI RENDEZ-VOUS**, une des fiertés de notre entreprise. Ce carnet représente à **100% les valeurs de DIY**, il est l'illustration parfaite de ce qui rend notre boutique de robes de mariée DREAM IT YOURSELF si **unique**.

Depuis 2017, nous avons à coeur de permettre aux futures mariées du Québec et d'ailleurs, de choisir leurs robes de mariée dans un cadre bienveillant, mêlant **joie, légèreté** et **expertise**. Au-delà de l'excitation d'avoir repris une boutique de robes de mariée – un univers qui, pour moi, incarne à la fois la passion, le défi entrepreneurial, le dépassement de soi et un profond épanouissement personnel – c'est surtout une aventure humaine extraordinaire que je vis chaque jour. Rien de tout cela ne serait aussi beau sans cette dimension profondément humaine qui donne tout son sens à cette aventure.

Une aventure faite de rencontres marquantes : celles de **nos futures mariées**, toutes aussi uniques que touchantes, qui nous partagent un bout de leur histoire avec une sincérité désarmante. Celles de **mon équipe**, dévouée, investie, qui travaille chaque jour corps et âme pour offrir la plus belle expérience possible. Et enfin, celles des **professionnels de l'industrie du mariage**, qui, par leurs talents et leurs générosités, enrichissent sans cesse cette expérience magique. Je vous souhaite de prendre autant de plaisir à les découvrir au fil de ces pages que j'en ai à les côtoyer.

**Le carnet JOLI RENDEZ-VOUS #3 est une ode à la célébration de l'Amour avec un grand A, sans frontière, sans genre, sans dictat!**

Ce joli carnet que vous tenez dans les mains est un condensé de toutes les **réponses aux interrogations les plus fréquentes** de nos marié.e.s et de **tous les conseils les plus pertinents** des expert.e.s du mariage ainsi qu'un partage de **nos coups de foudre pour les professionnel.le.s** les plus talentueux du Québec. Que vous soyez une mariée DIY ou non, nous sommes à vos côtés pour vous aider à réaliser l'une des plus belles journées de votre vie, une journée qui vous ressemble.

Belle lecture et beau mariage!

*Emma et l'équipe Dream It Yourself*



# SOMMAIRE

DE VOTRE CARNET PERSONNEL

07 Se lancer dans l'organisation

---

29 Les artisan.e.s de la fête

---

49 Laissez-vous admirer!

---

79 Les derniers préparatifs

---

94 Vos plus beaux souvenirs

---

107 Annuaire des meilleurs  
prestataires du Québec

---

BONNE LECTURE ♥

# charte de l'amour



**L'amour de votre vie** vous trouverez, et une demande en mariage vous vivrez.

**Des préparatifs de mariage** vous commencerez, et un budget prévisionnel vous estimerez.

Une **date** et un **lieu de rêve** vous choisirez.

Des prestataires de mariage vous dénicherez et une **Dream Team** vous constituerez.

Une décoration de folie vous imaginerez et un **beau cortège de mariage** vous réunirez.

**Dire OUI** le jour J vous voudrez!

# Love mémo

Vous allez dire OUI à votre moitié! Il y a une centaine de raisons pour lesquelles vous l'avez choisie.

**Listez ici cinq de ces raisons!**

*pour moi*



*pour ma moitié*





@luno\_photography  
@ondiraitlesudweddings  
@ateliercarmel  
@manoirmaplewood  
@rimearodaky & @grace\_loves\_lace  
@oliveandpiper  
@montreal\_blandindelloye  
@jordannoelle10  
@mariloumua  
@kaligrafia.fr  
@henriette-desserts  
@anthropologie  
@savon\_de\_marseille\_ca

# ÉTAPE 1

## Se lancer dans l'organisation

(**Imaginer** sa journée et **déterminer** son budget)



@soniabordonphotographe  
@rosemary.fleurs  
@emiliecaronmakeuphair

## Le temps des confidences

Installez-vous dans votre sofa, prenez un bon verre de vin (ou votre *mocktail* préféré selon vos goûts), parlez d'amour et écrivez ensemble ce que vous imaginez pour le grand jour!

*pour moi*

Qu'est-ce qui est le plus **IMPORTANT** pour moi?

-----

Comment est-ce que j' imagine notre journée?

-----

-----

Quels sont les 3 mots qui décrivent mon mariage parfait?

-----

-----

-----

*pour ma moitié*

Qu'est-ce qui est le plus **IMPORTANT** pour moi?

-----

Comment est-ce que j' imagine notre journée?

-----

-----

Quels sont les 3 mots qui décrivent mon mariage parfait?

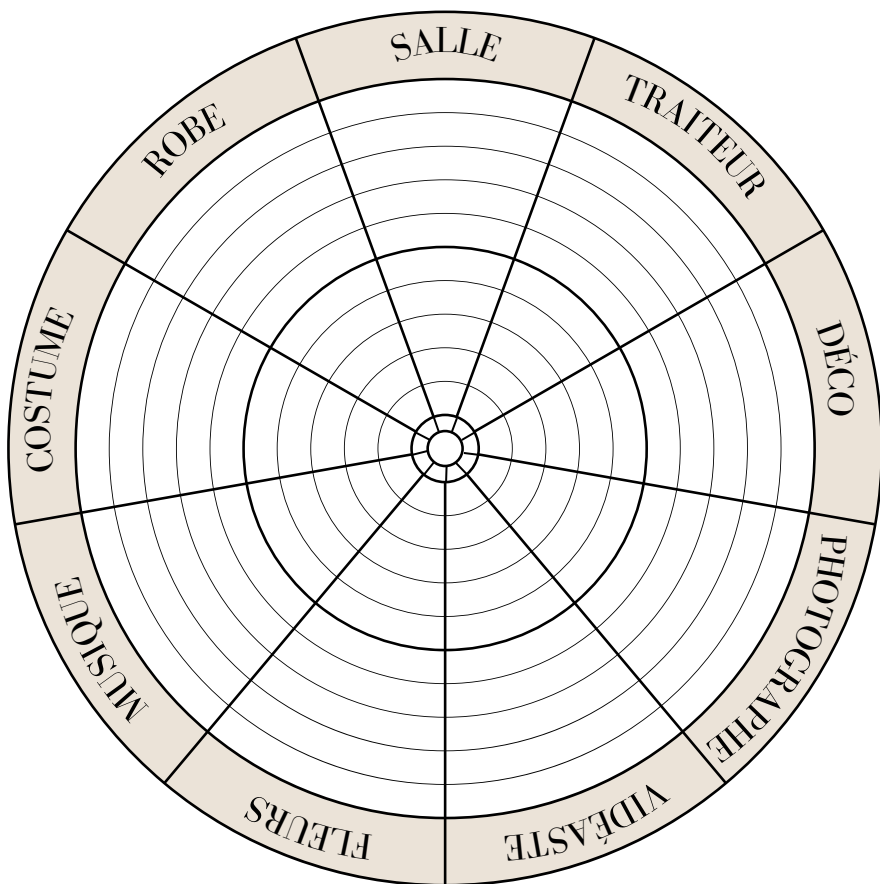
-----

-----

-----

## Roche des priorités

Identifiez les postes budgétaires **essentiels** de votre mariage.  
Coloriez le nombre de cases en fonction de leur importance,  
afin de **hiérarchiser** vos priorités.





## Nos 5 meilleurs conseils

**Le moment est enfin arrivé** : vous êtes fiancé.e.s et vous êtes sur votre petit nuage. Savourez ce moment DIVIN!

Après **LA belle demande**, c'est le moment de se lancer dans la folle aventure des préparatifs d'un mariage qui peut s'avérer parfois intense.



©Sonia Bourdon

Pas de quoi paniquer, vivez ces préparatifs comme quelque chose de magique que vous imaginez à deux et qui sont la suite logique dans la **construction de votre amour**. Pour vous aider, voici quelques conseils pour une organisation de mariage réussie. Ce n'est pas le moment de stresser, mais bel et bien de profiter!

On vous dévoile **nos 5 meilleurs conseils** pour commencer votre organisation de mariage tout en douceur.



## CONNAÎTRE SON BUDGET

1

Il est essentiel de connaître votre budget.

Pour commencer, notez les informations importantes dans un carnet destiné à votre mariage comme celui-ci! **Écrire vos idées** va vous aider à avancer dans votre projet. Ensuite, déterminez une **fourchette de prix** par poste de dépense.



©Jeff Gagnon



©LAT Photographie

## ÉTABLIR VOTRE LISTE D'INVITÉ.E.S

2

On vous conseille de n'inviter à votre mariage que les personnes **les plus proches** de vous, car il est vraiment facile de se retrouver avec une liste d'invité.e.s à n'en plus finir. N'hésitez pas à lister les personnes **sans qui vous n'envisagez pas de vous marier** (*famille proche et meilleur.e.s ami.e.s*).

Poursuivez avec vos ami.e.s proches et la famille élargie.

**Gardez toujours en tête votre budget.** Ceci va vous aider à ajuster le nombre de convives!



©myriammenardphoto

## CHOISIR VOTRE CORTÈGE

3

Le choix de vos garçons et demoiselles d'honneur est essentiel. Ce sont en effet les personnes qui vont **vous soutenir avant, pendant et après votre mariage**. Choisissez des personnes de **confiance**, qui ont des **qualités organisationnelles** et qui vont pouvoir **vous aider** autant physiquement que moralement pendant ces mois de préparatifs. Ils seront un soutien précieux.

### MON CORTÈGE

- .....
- .....
- .....
- .....
- .....
- .....

- .....
- .....
- .....
- .....
- .....
- .....

## FIXER VOTRE DATE ET VOTRE LIEU

4

Commencez par choisir la saison qui vous fait rêver pour vous marier. À partir de là, fixez une date. Anticipez au maximum, vous aurez ainsi plus de chance d'avoir votre date disponible auprès de votre lieu de réception. Ensuite, commencez les démarches administratives auprès des institutions choisies. Puis, poursuivez avec la recherche de vos prestataires préféré.e.s.

**C'est important d'anticiper un maximum pour avoir votre Dream Team le jour J!**

## FAIRE UN MARIAGE À VOTRE IMAGE

5

Votre mariage doit représenter vos valeurs, votre vision de la vie, votre univers. En deux mots : vous ressembler! C'est l'un des points les plus fondamentaux : faites des choix en fonction de vous et de votre couple. **Faites-vous confiance!**

Un mariage qui vous ressemble passe par la saison choisie, le lieu, la décoration et l'ambiance générale. C'est le mélange de ces détails qui rendra votre journée magique.

**Un mariage à votre image sera le plus beau des mariages!**



©cathylessardphotographe



©LAT Photographie

# Rétroplanning

## Le compte à rebours est lancé!

Pour les préparatifs de votre mariage, tâchez d'être organisé.e.s et discipliné.e.s.

Voici un rétroplanning qui va devenir votre meilleur allié!

### M-12

Déterminez votre budget de mariage

Élaborez une liste d'invité.e.s

Fixez une date de mariage

Validez votre lieu de réception et votre traiteur

### M-11

Faites un point sur les démarches administratives

Choisissez vos garçons et demoiselles d'honneur

Recherchez votre photographe

Prenez rendez-vous pour votre essayage de robe

### M-10

Commencez à contacter vos autres prestataires

Faites des salons, parcourez des blogs et découvrez des comptes Instagram inspirants

Déterminez le thème de votre mariage

### M-9

Pensez à votre papeterie de mariage et à l'envoi du « Save the Date »

Réfléchissez à l'ambiance générale de votre mariage

### M-8

Finalisez le choix de votre robe (*ou de votre tenue*)

Réservez votre mise en beauté (*coiffure et maquillage*)

Choisissez vos alliances

Envoyez votre « Save the Date »

### M-7

Prenez une petite pause bien méritée dans la folle aventure des préparatifs de votre mariage

Ressourcez-vous et prenez du temps à deux

# SE LANCER DANS L'ORGANISATION

## Rétroplanning

### M-6

Débutez la préparation de votre cérémonie avec votre officiant

Commencez vos achats pour votre décoration

Faites un point avec vos prestataires

### M-5

Visitez à nouveau votre lieu de réception et votre traiteur

Trouvez des idées de cadeaux pour vos invité.e.s

Magasinez le costume

Réservez le véhicule

### M-4

Faites le point sur votre nombre d'invité.e.s et envoyez vos invitations

Magasinez les tenues de votre cortège

Magasinez vos chaussures

### M-3

Continuez la décoration du mariage

Achetez vos accessoires de marié.e.s

Finalisez le menu avec votre traiteur

Finalisez la papeterie

Faites les retouches de vos tenues de marié.e.s

### M-2

Relancez vos invité.e.s et établissez votre plan de table

Terminez vos projets DIY et vos cadeaux pour vos invité.e.s

### M-1

Faites un point sur les derniers détails

Affinez la playlist de votre mariage

Finalisez le déroulement de la cérémonie

Commencez votre routine beauté

Rendez-vous sur notre blog pour découvrir plusieurs articles qui vont vous aider dans votre organisation :

« Quel rétro-planning mettre en place pour ne rien oublier pour son mariage? »

« Organisation de mariage : par où commencer? »

## Le budget du mariage

Afin de réaliser le mariage de vos rêves, vous devez **établir votre budget**. Il vous permettra de mieux visualiser le style de mariage que vous pourrez vous offrir et déterminera vos priorités.



©Julia Garcia-Prat

### LE NOMBRE D'INVITÉS

1

Estimer le **nombre de vos invité.e.s** est la base de l'élaboration d'un budget mariage. Un « gros » mariage avec beaucoup d'invité.e.s est plus dispendieux qu'un « petit » mariage intime. **Le nombre de personnes présentes influence ainsi directement la plupart des coûts, notamment les coûts variables** (nourriture, location de mobilier, cadeaux invité.e.s, etc.).

## LE LIEU

2

Le lieu de votre mariage représente une partie non négligeable de votre budget. Les choix sont nombreux, il y en a pour tous les goûts... et tous les prix! Prenez en compte qu'il y a souvent des frais supplémentaires lors de la location d'un espace (les agents de sécurité, le permis d'alcool, le service de ménage, les frais de service, etc.). Lisez également attentivement votre contrat : plusieurs espaces imposent un budget minimum de dépenses à atteindre en plus du prix de la location. Enfin, prenez le temps de vous renseigner sur le mobilier mis (ou non) à disposition.

## LE SERVICE DU TRAITEUR

3

Le traiteur est une **dépense essentielle** qui occupe une grande place dans le budget total. Le coût du repas varie selon le nombre d'invité.e.s et le style de menu que vous choisirez. Par exemple, un service de bouchées ou un buffet sont souvent moins dispendieux qu'un repas à table.

## LES VINS ET CHAMPAGNES

4

L'alcool est souvent le bienvenu dans les mariages, il est donc à considérer dans vos finances!

Si vous souhaitez acheter vos propres bouteilles, **n'oubliez pas qu'un droit de bouchon peut vous être chargé**. Vous pouvez choisir **l'option open bar** pour toute la journée ou **demandez à vos invité.e.s de participer** à l'achat de leurs consommations une fois la soirée bien entamée.

**Astuce** : Prévoyez environ 50% de votre budget total pour le lieu, le traiteur et les boissons.



©Julia Garcia-Prat

## LES TENUES ET LA MISE EN BEAUTÉ

5

Vos tenues et celles de votre cortège donneront du caractère à votre mariage. Dès le départ, à vous de déterminer **le budget que vous souhaitez attribuer à vos beaux habits**. N'oubliez pas d'inclure les frais de retouches par la couturière qui sont inhérents à l'achat d'une robe de mariée. **Les frais de maquillage et de coiffure ainsi que l'achat de vos accessoires** sont également à prendre en considération. Pour votre cortège, à vous de choisir si vous souhaitez **offrir les tenues à vos demoiselles et garçons d'honneur** ou si ce sont des frais qui leur incombent.

## LE OU LA PHOTOGRAPHE / VIDÉASTE

6

Immortaliser votre mariage par le talent d'un.e photographe ou vidéaste est toujours agréable! Ceci étant dit, vous avez la liberté de **choisir le forfait qui correspond le mieux à vos besoins**. Les fourchettes de prix diffèrent selon chaque artiste. Prévoyez en moyenne entre 2000\$ et 6000\$.

**Astuce** : Sélectionnez avec soin votre photographe/vidéaste. Il doit être à l'image de vos personnalités, et vous devez vous sentir à l'aise avec cette personne durant toute la journée.



SE LANCER DANS L'ORGANISATION

Un mariage représente beaucoup d'argent.

**Fixez-vous un budget** et pilotez-le grâce à ce super tableau!

Poste de dépenses	Estimation	Prix réel	Acompte	Reste à payer	Payé
Lieu de réception					
Traiteur					
Gâteaux					
Boissons					
Papeterie					
Décoration					
Fleuriste					
Planificatrice					
Photographe					
Vidéaste					
Tenues					
Mise en beauté					
Alliances					
Cadeaux invités					
Ambiance					
Autres					

## Un mariage écoresponsable?

De plus en plus de couples prennent en compte l'impact de leur mariage sur l'environnement. Voici quelques astuces simples à mettre en œuvre!



©Julia Garcia-Prat

Pour la papeterie, nous choisissons...

- ☐ Des invitations numériques
- ☐ Un site internet de mariage
- ☐ Du papier recyclé au Québec
- ☐ Du papier contenant des semences de fleurs



©Jeff Gagnon

La location : la bonne option!

- ☐ La vaisselle
- ☐ Les tenues des marié.e.s
- ☐ La décoration
- ☐ Les tenues du cortège
- ☐ Le mobilier
- ☐ .....



©Cathy Lessard Photographie

Nos cadeaux invité.e.s sont...

- ☐ Locaux
- ☐ Éthiques
- ☐ Faits à la main
- ☐ .....

## RECYCLER SES FLEURS

Privilégiez les fleurs locales et de saison!  
Une fois le mariage passé, que diriez-vous de donner vos fleurs?

Approchez une maison de retraite ou une association de votre quartier et demandez-leur si elles aimeraient récupérer vos compositions florales!

**Autre idée :** proposez à vos invité.e.s de repartir avec quelques bouquets.



## *Votre univers et décoration*

Elle fait rêver les invité.e.s, elle donne l'ambiance du mariage et elle permet aux marié.e.s d'exprimer leur personnalité : la décoration est vraiment devenue un point central dans l'organisation d'un mariage!

Des chemins de table? Des chaises en bois? Des guirlandes lumineuses? Une arche de cérémonie? Les futur.e.s marié.e.s sont de plus en plus sensibles et créatif.ives sur le sujet. Les amoureux.ses souhaitent se différencier et n'hésitent plus à attribuer un budget conséquent à la décoration de leur mariage.


Pour réussir votre décoration de mariage, commencez par définir votre thème et/ou votre univers. Après avoir fait des centaines de tableaux Pinterest, soyez rigoureux.ses et respectez votre fil conducteur. Il sera alors temps de passer à l'action : achetez, dénichiez, récupérez, louez et créez!

**Chaque détail fait la différence!**



# Moodboard du mariage

Laissez libre cours à votre imagination : découpez des images dans des magazines ou imprimez vos inspirations préférées pour remplir ces pages à votre image.



Vos inspirations

COULEURS

Ce que vous voulez



## Le plan de table

Le plan de table est probablement l'une des missions les plus casse-tête de l'organisation de votre mariage!

### CHOISISSEZ VOS TABLES

1

Vous devez tout d'abord décider si vous voulez des tables rondes, carrées ou rectangulaires. Par la suite, déterminez le nombre de personnes par table. **En général, les tables d'un mariage accueillent entre 8 et 10 personnes.**

**Astuce** : Si vous n'avez pas d'organisatrice de mariage ou de coordinatrice, vous pouvez demander l'avis de votre traiteur qui sera sûrement de bon conseil.

### FINALISEZ VOTRE LISTE D'INVITÉ.E.S

2

Le plan de table peut être commencé à l'avance, mais ne pourra être finalisé que quelques semaines avant le jour J au cas où une annulation ou un ajout de dernière minute se présentent. On vous recommande d'ailleurs **d'imprimer votre plan de table final et de le communiquer**, à quelques jours du mariage, à votre équipe de prestataires ainsi qu'à vos demoiselles et garçons d'honneur.

**Astuce** : Soyez strict.e.s sur la date limite de réponse et prévoyez-vous un délai supplémentaire, car les retardataires sont malheureusement monnaie courante chez les invité.e.s.

## PLACEZ VOS INVITÉ.E.S

3

Vous avez 2 options qui s'offrent à vous : les **logiciels de placement de table** (*Place your guests ou Wedding Wire par exemple*) ou bien la bonne vieille **méthode papier**! Si vous choisissez cette technique, prenez un grand carton et dessinez-y vos tables. Ensuite, munissez-vous de Post-it et écrivez-y tous les noms de vos invité.e.s. Placez ensuite vos Post-it sur vos dessins de table. Vous pourrez ainsi faire des tests et les déplacer au besoin !

Le placement des invité.e.s est une étape importante de votre mariage : **prenez le temps de le faire en plusieurs fois pour y voir plus clair!**

**Astuce** : *Ne demandez pas l'avis de vos invité.e.s, ils risquent de vous mélanger. Faites-vous confiance! Au besoin, demandez uniquement l'avis de vos témoins ou de vos parents.*

## NOMMEZ OU NUMÉROTEZ VOS TABLES

4

On vous conseille de donner des noms ou des numéros à vos tables pour faciliter la vie de vos invité.e.s. Vous pouvez choisir des noms **en fonction de votre thème de mariage** par exemple, ou utiliser des numéros pour rester simple. Vous pourriez également placer un **tableau à l'entrée de la salle** afin de diriger vos convives. **Laissez place à votre imagination!**

**Astuce** : *Invitez vos ami.e.s proches à souper quelques mois avant le mariage et remuez-vous les méninges pour les noms de tables. Les idées qui en ressortiront vous seront précieuses, et cela vous permettra en plus de passer un bon moment entre ami.e.s!*

## ASSIGNEZ VOS INVITÉ.E.S À UNE PLACE

**Vous pouvez assigner vos invité.e.s à une place précise ou bien les laisser choisir de s'asseoir à leur guise à leur table.** Il n'y a pas de bonne ou de mauvaise réponse, c'est comme vous préférez.

5

Certain.e.s marié.e.s préfèrent même parfois ne faire AUCUN plan de table. Cela se prête bien à un cocktail dînatoire ou à un repas assis lors d'un « petit » mariage si vous avez prévu une seule longue table. Faites attention, par contre, au risque d'avoir des chaises laissées vacantes. C'est également plus difficile pour le traiteur d'identifier vos invité.e.s avec des allergies ou préférences alimentaires si vous ne faites pas de plan de table.

**Astuce :** *Les prénoms des convives peuvent être placés sur un marque-place devant chaque couvert ou bien être associés à votre cadeau d'invité.e.s!*





Mes notes



@chic.champagne  
@lat.photographe  
@fleursauvagefilms  
@loft.bijoux  
@papeterieetconfetti  
@tenuedesoiree\_  
@groupeabp  
@farineetfouet  
@le.private.room

# ÉTAPE 2

## Les artisans.e.s de la fête

(Choisir sa **DREAM TEAM** de prestataires)



@erikaco.events  
@myriammenardphoto  
@montreal\_blandindellaye  
@makeuparie

## Votre planificatrice

Un mariage demande beaucoup d'organisation que ce soit pour l'élaboration, la planification, le respect du budget, le déroulement de la journée, la décoration, la recherche des prestataires, etc. Si vous êtes du genre peu organisé.e.s, très occupé.e.s ou de nature stressé.e.s, une planificatrice de mariage vous sera d'un grand secours!

En effet, préparer son mariage, ce n'est pas seulement choisir une salle et un traiteur. C'est une centaine de petits détails qui demandent beaucoup de temps et d'énergie. Votre planificatrice vous guidera tout au long des préparatifs pour un mariage tout en sérénité et sans stress. Elle vous référera aussi aux prestataires avec lequel.le.s elle travaille souvent.

**C'est une bonne façon d'éviter les mauvaises surprises!**



©LAT Photographie

### Ce que vous devez demander!

- Combien de mariages avez-vous organisé?
- Quelles prestations proposez-vous?
- Quels sont vos différents tarifs selon vos prestations?
- Faut-il travailler avec les fournisseurs que vous recommandez ou a-t-on une liberté totale?
- Serez-vous présente le jour J?
- Quelle relation avez-vous avec les futur.e.s marié.e.s?
- Quelles sont vos méthodes de travail?
- Nos échanges par téléphone sont-ils limités?
- Combien de rencontres va-t-on faire ensemble?

## VOTRE SÉLECTION

### CHOIX 1 :

Les + :

Les - :

Budget :



©Jeff Gagnon

### CHOIX 2 :

Les + :

Les - :

Budget :



©Juno Photo

### CHOIX 3 :

Les + :

Les - :

Budget :



©cathylessardphotographe

**MON CHOIX FINAL**

.....

# Témoignage

## EMMA, PROPRIÉTAIRE DE DREAM IT YOURSELF



©Les Mariages de Julia

### Ton meilleur conseil ?

Ta robe n'a pas besoin de plaire à tout le monde :) Lors de ton essayage, tu vas peut-être venir accompagnée de ta maman, de ta sœur, de ta meilleure amie, ou même de plusieurs proches. Chacune aura son avis. Et c'est normal : elles t'aiment, elles veulent t'aider, et elles projettent sur toi leur propre vision du mariage ou de la beauté. Mais au fond... la seule personne que cette robe doit toucher profondément, c'est toi. C'est ton moment. Ton regard dans le miroir. Ton cœur qui s'emballe un peu. Ton intuition qui murmure : « c'est elle ». Tu n'as pas besoin que tout le monde s'extasie.

Tu n'as pas besoin de chercher le consensus ou l'unanimité. Tu as simplement besoin de te sentir belle, toi, alignée avec ton style, ton énergie, ton corps, et ton histoire. Ce que les autres ne voient pas toujours, c'est ce petit quelque chose invisible : la façon dont une robe peut te faire rayonner de l'intérieur. Alors si un modèle te touche profondément, même si ce n'est pas celui que ton entourage préférerait... fais-toi ce cadeau. Fais-toi confiance. Parce que le jour de ton mariage, la plus belle chose que tu porteras, c'est toi-même, en toute authenticité.



# Témoignage

## EMMA, PROPRIÉTAIRE DE DREAM IT YOURSELF



©Les Mariages de Julia

### Ton plus beau souvenir ?

Je me souviens d'une mariée qui est arrivée à la boutique, le cœur un peu lourd. Elle était belle, sensible, élégante... mais désespérée. Elle avait écumé les boutiques de Montréal sans jamais trouver sa robe. Elle cherchait quelque chose de rare : une robe à la fois intemporelle et avant-gardiste, moderne mais sans excès, épurée mais avec du caractère. Et rien ne résonnait vraiment en elle.

Quand je lui ai parlé d'une nouvelle créatrice française que j'admire profondément et que je venais tout juste d'accueillir dans notre sélection, j'ai vu ses yeux s'illuminer.

Elle a essayé l'une des robes... et ce fut instantané. C'était elle. L'évidence.

À la fin du rendez-vous, elle m'a prise dans ses bras et m'a dit :

*« Merci d'avoir fait venir une créatrice comme ça au Québec. Grâce à toi, j'ai enfin trouvé la robe qui me ressemble. »*

C'est pour ces moments-là que je fais ce métier.

Pour ces instants suspendus, où une femme se reconnaît pleinement dans ce qu'elle porte. Où elle se sent belle, forte, unique.

# Témoignage

## EMMA, PROPRIÉTAIRE DE DREAM IT YOURSELF



©Les Mariages de Julia

### Une anecdote à nous confier ?

Je me souviens encore parfaitement de ce rendez-vous, l'un de mes tout premiers dans la boutique.

La mariée est arrivée sans vraiment savoir ce qu'elle voulait. Elle n'avait pas d'idée précise, pas de robe rêvée, juste l'envie de ressentir quelque chose. Elle était accompagnée de quelques amies, dont son amie d'enfance — une de ces amitiés solides, indéfectibles, qu'on ressent dès qu'on les voit interagir. On a commencé à essayer quelques modèles, à tâtons... et puis, au bout d'à peine 20 minutes, elle a passé une robe. La robe. Le silence s'est installé dans la cabine.

Elle s'est regardée. Et son amie aussi. Elles ont échangé un regard — ce regard qu'on ne peut pas décrire mais qu'on n'oublie jamais — et elles se sont mises à pleurer, en même temps. C'était d'une beauté bouleversante. Et à ma grande surprise... moi aussi, j'ai commencé à pleurer. Ce jour-là, j'ai compris que ce métier allait me faire vibrer plus fort que je ne l'avais imaginé. Parce qu'au-delà des robes, des dentelles et des essayages, ce que je vis chaque jour, ce sont des instants d'amour, d'amitié, d'émotion brute. Et ça... ça n'a pas de prix.



## Lieu du mariage

« Où allons-nous nous marier? » C'est certainement l'une des premières questions que l'on se pose lorsqu'on a dit « OUI »! Et très souvent, c'est le choix du lieu qui va **déterminer le lancement officiel des préparatifs, la date et le budget**. Trouver le lieu, c'est surtout l'occasion de vous projeter sur le style et l'ambiance de votre mariage.

Pour vous aider dans **la recherche du lieu PARFAIT**, voici quelques pistes à avoir en tête et auxquelles il faut réfléchir avec votre moitié avant de débiter les visites :




### AMBIANCE

Définissez ensemble l'ambiance  
et l'univers de votre mariage :

.....

.....

.....



### LIEU

Déterminez la région et le lieu  
géographique du jour J :

.....

.....

.....



### INVITÉS

Estimez le nombre d'invités :

.....

.....

.....

# LES ARTISAN.E.S DE LA FÊTE

Parmi tous les lieux que vous allez découvrir, vous allez devoir choisir entre deux options : le « clé en main » ou la « coquille vide ».  
2 salles, 2 ambiances!

## À vous de choisir :



### LA CLÉ EN MAIN

Lieu qui inclut le mobilier et plusieurs prestations  
(le service, la nourriture, le bar, le vestiaire, etc.)



### LA COQUILLE VIDE

Lieu loué tel quel, sans mobilier ni service annexe.



©LAT Photographie

## Ce que vous devez demander!

- Le lieu est-il disponible à la date souhaitée?
- Quel est le prix de la location? Qu'est-ce qui est inclus dans ce prix?
- Quelle est la durée exacte de la location?
- À quelle heure la soirée doit-elle se terminer?
- Le lieu impose-t-il des prestataires?
- Quelle est la capacité de la salle? Formule assise, formule debout, avec la piste de danse?
- Y a-t-il un plan B en cas d'intempéries?
- Le lieu dispose-t-il d'un stationnement?
- Y a-t-il une clause au niveau du bruit?

## LES PETITS TRUCS À NE PAS SOUS-ESTIMER

Pour choisir son lieu de mariage,  
le maître-mot c'est **l'anticipation**.

Certains lieux de réception sont réservés  
**plus de 18 mois à l'avance.**

**Être ouvert.e.s** à un mariage le vendredi ou le dimanche  
vous donnera souvent plus d'options.

**Ne passez pas à côté de votre lieu de rêve**  
à cause d'un manque d'organisation!

## MON LIEU FINAL

---

*Rendez-vous sur notre blog pour découvrir plusieurs articles qui vont  
vous aider à trouver le lieu tant espéré :*

- « Les lieux pour un mariage en petit comité au Québec »
- « Les plus beaux lieux pour un mariage nature au Québec »
- « Les lieux urbains où se marier à Montréal »
- « Top des lieux insolites où se marier au Québec »
- « Les plus beaux lieux pour un mariage au Canada »

## Votre fleuriste

Il n'y a pas de bon ou de mauvais choix pour les fleurs de votre mariage. Ce qui compte, c'est que l'ambiance florale soit en accord avec l'univers de votre mariage et qu'elle corresponde à vos goûts et à la saison du mariage. L'agencement floral donne de la vie à la décoration! De l'arche pour la cérémonie au bouquet, en passant par la décoration des tables, difficile aujourd'hui de concevoir un mariage sans fleurs. Le budget de ces dernières est pourtant souvent sous-estimé par les futur.e.s marié.e.s!

La clé du succès est de trouver LE ou LA prestataire qui va créer ce que vous avez imaginé. Regardez les portfolios, les sites internet et les comptes Instagram de vos fleuristes coups de cœur pour faire votre sélection. Puis, organisez une rencontre et communiquez-leur vos envies et votre budget.

Petit conseil, n'attendez pas la dernière minute et contactez votre fleuriste idéalement 8 mois avant le mariage.

En effet, les fleuristes sont vite occupé.e.s!



©Julia Garcia-Prat

### Ce que vous devez demander!

- Avez-vous déjà travaillé sur des mariages?
- Pouvez-vous nous montrer des photos de votre travail?
- Avez-vous des photos d'inspiration pour les bouquets?
- Que me conseillez-vous de décorer en priorité?
- Pour combien de mariages travaillerez-vous en même temps que le mien?
- Quel est le budget moyen de vos prestations?
- Quels sont les services compris dans votre prestation?

# LES ARTISAN.E.S DE LA FÊTE

Pour un mariage plus responsable,  
optez pour **des fleurs de saison et locales!**

Votre fleuriste peut vous guider dans ce sens.

## THIS OR THAT

*Entourez la réponse la plus fidèle à votre mariage!*

COURONNE	BOUQUET
ROSES	PIVOINES
FLEURS FRAÎCHES	FLEURS SÉCHÉES
EXOTIQUE	RUSTIQUE
COULEURS VIVES	COULEURS PASTEL
MONOCHROME	MULTICOLORE

## MON CHOIX

*Rendez-vous sur notre blog pour découvrir cette article :*  
**« Nos fleuristes québécois qui nous inspirent »**

# Mon bouquet



Coloriez selon  
vos couleurs!

## Votre photographe

Dans le choix de vos prestataires, le choix du ou de la photographe fait certainement partie des plus complexes. Mais quoi de plus beau que d'immortaliser votre journée en images? Les photos sont des souvenirs indélébiles que vous allez visionner toute votre vie pour vous remémorer cette merveilleuse journée. Vous allez aimer regarder vos photos avec vos familles et vos proches! C'est la raison pour laquelle il faut bien choisir la personne qui va avoir la chance de rendre éternel votre mariage et qui va capter vos beaux moments remplis d'émotions et d'amour.

Mais comment vous y prendre? Il y a énormément de photographes au Québec, toutes et tous très talentueux.ses!

Quelques conseils pour dénicher LE ou LA photographe de vos rêves :

Vous devez dans un premier temps définir votre style. Prenez le temps de vous inspirer en parcourant les portfolios, les sites internet et les comptes Instagram de plusieurs photographes. Cela vous permettra de cerner l'univers qui vous convient le mieux!

### Il existe plusieurs styles pour les photos de mariage :



Le **"fine art"** : la mouvance est très lumineuse et pastel, avec un rendu visuel doux. L'esthétique est claire et poétique.



L'**intemporel** : c'est un style représenté depuis toujours. Les photos sont classiques, indémodables et sont prises dans un cadre romantique.



Le **"moody"** : plus sombre, c'est un style de photo qui joue sur les contrastes et qui correspond davantage aux couples aventuriers.

Ce sont les 3 principaux styles connus et reconnus dans le monde de la photographie. Sachez qu'il en existe d'autres qui pourraient aussi vous correspondre. Une fois votre style validé, partez à la recherche de votre perle rare! Il existe plusieurs façons de trouver votre photographe : les blogs de mariage, le bouche à oreille, Instagram et bien sûr notre annuaire des prestataires Joli Rendez-vous.

Après une première sélection, c'est le moment de les contacter (idéalement 12 mois avant le mariage).

Privilégiez 3 ou 4 photographes, envoyez-leur un courriel avec le maximum d'informations : le lieu, la date, le nombre d'invité.e.s ainsi que comment vous imaginez votre journée et vos photos.

Pour finir, organisez une rencontre avec votre photographe pour faire sa connaissance. Le feeling est essentiel!

N'oubliez pas que votre photographe va vous suivre tout au long de cette longue et merveilleuse journée. Il va être en immersion totale dans votre famille et votre couple. Se sentir à l'aise avec cette personne est donc primordial!



©Julia Garcia-Prat

## Ce que vous devez demander!

- Depuis quand faites-vous ce métier?
- Combien de mariages avez-vous réalisé?
- Qu'est-ce qui est inclus dans votre prestation?
- Quels sont vos tarifs?
- Est-ce que vous serez seul.e ou accompagné.e?
- En combien de temps recevrons-nous les photos et sous quel format?
- Y a-t-il des frais de déplacement et d'hébergement?
- Pouvez-vous m'envoyer une galerie complète d'un mariage?
- Combien de photos allez-vous nous remettre?



## LE FIRST LOOK

Le *first look*, c'est une **séance photo** en amoureux.ses, juste **avant la cérémonie**, où le couple de futur.e.s marié.e.s se découvre en toute intimité. C'est se permettre de profiter, pour la première fois de la journée, de sa moitié. Le first look, c'est un **moment d'émotion** intense à vivre seul.e avec votre partenaire!



# LES ARTISAN.E.S DE LA FÊTE

## Votre vidéaste

La vidéo est un souvenir dont on ne devrait pas se priver. Vos parents qui versent une larme, vos regards lors de l'échange des vœux, l'émotion de votre cortège, les fous rires de vos ami.e.s... Des préparatifs jusqu'aux festivités, ce sont autant de **moments uniques et magiques** que l'on veut **revivre** dans toute leur intensité. Cela peut également être un témoignage pour les personnes qui n'ont pas pu être présentes et un merveilleux moment à faire partager à vos proches dans les années à venir.

Vivez une expérience cinéma et laissez-vous tenter par l'idée d'être les stars de votre journée. Finies les vidéos de famille tremblotantes à l'image floue, optez pour un souvenir naturel et spontané!

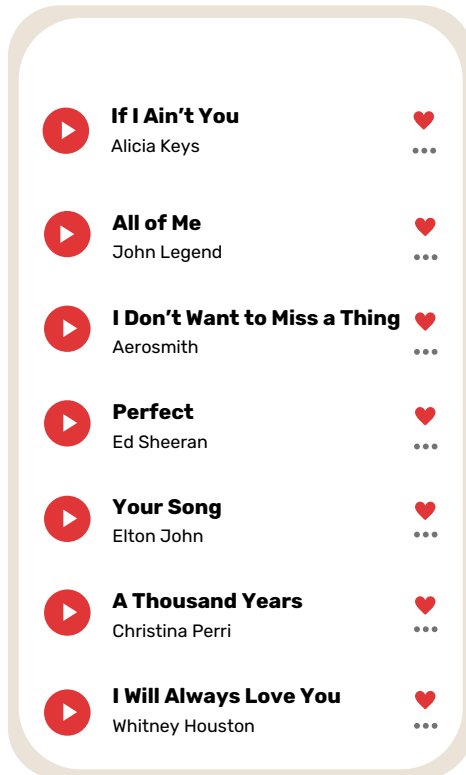


Rendez-vous sur notre blog pour découvrir cet article :  
« Nos vidéastes préférés à Montréal »

# LES ARTISAN.E.S DE LA FÊTE

## Votre première danse

Votre première danse... un moment magique qui restera gravé à jamais. Voici notre sélection de chansons pour accompagner ce moment unique et inoubliable.



**MON CHOIX**

.....

## Votre papeterie

La papeterie est devenue, depuis quelques années, un incontournable dans les préparatifs de mariage, car elle donne le ton au style du mariage. Les possibilités sont infinies: « Save the Date », faire-part, livret de cérémonie, menus, tableau de bienvenue, carnets de vœux, cartes de remerciement, etc. Avec la papeterie de votre mariage, **faites-vous plaisir et amusez-vous!**

Recevoir un « Save the Date » et un faire-part par courriel ou par la poste procure toujours une joie immense. C'est en effet le premier élément qui va annoncer votre mariage et montrer l'univers de cette **INCROYABLE** journée!

Prenez donc le temps de l'imaginer et de réfléchir à l'atmosphère que vous voulez lui donner. Ce fil conducteur sera ensuite décliné sur l'ensemble de vos supports.

Pour ce qui est du style, des typographies, des illustrations et de la palette de couleurs, vous êtes libres de faire ce qu'il vous plaît. Laissez parler votre imagination!

**Faites-vous confiance** et créez quelque chose qui vous ressemble! Si l'inspiration vous manque ou si vous souhaitez un design tout à fait unique, entourez-vous de professionnel.le.s du secteur qui sauront vous guider à merveille.



©cathylessardphotographe



©Jeff Gagnon



©Juno Photo

Mes notes





@lovepunch.co  
@jeffgagnonphoto  
@robmalofilms  
@marc\_sardi  
@studiosgiovannelli  
@suitablee  
@studio.beautytrend  
@lanouvelletablée  
@contakav  
@loft.bijoux  
@yasminerosedesigner  
@bootsandbeer.barmobile  
@labelle\_papeterie  
@henriette Desserts

# ÉTAPE 3

Laissez-vous  
admirer!

(Ayez du **style** en bonne compagnie)



@juno\_photography  
@ondraitlesud.weddings  
@jordannoelle10  
@mariloumua  
@team\_blandindelloye\_montreal

---

# LAISSEZ-VOUS ADMIRER!



---

## La robe

### BIEN CHOISIR VOTRE ROBE DE MARIÉE

Soyons honnêtes, le choix de la tenue de la mariée est en général une étape cruciale. Trouver la robe de ses rêves, être la plus belle le jour J, avoir LE coup de cœur, surprendre sa moitié... tant d'éléments qui peuvent parfois impressionner les futures mariées.

En tant qu'expertes du mariage, voici quelques recommandations pour un magasinage de robe de mariée heureux et serein.





## INSPIREZ-VOUS (MAIS PAS TROP!)

Sur bien des aspects, Pinterest et Instagram peuvent être à la fois vos meilleurs amis et vos pires ennemis. Nous vous recommandons d'utiliser internet pour rechercher les robes qui vont le plus vous inspirer. Cela vous aidera notamment à **sélectionner les boutiques** chez qui vous allez prendre rendez-vous.

1

Cependant, **donnez aussi la chance à d'autres styles** de tenues qui pourraient faire battre votre cœur! Votre conseillère est là pour vous accompagner et vous guider dans vos choix.

**Il n'est pas rare d'avoir un coup de cœur pour une tenue très différente de « la robe de ses rêves ».**



## SOYEZ EXIGEANTE

2 Le choix de votre robe de mariée est une décision importante et représente souvent un budget conséquent. Vous pouvez exiger un accueil exceptionnel, une qualité irréprochable et un service personnalisé et bienveillant.

## SOYEZ BIEN ACCOMPAGNÉE

3 Réunissez vos proches et votre famille pour votre essayage, car cela fait partie des plaisirs du mariage. C'est un moment privilégié dont il faut profiter! **Nous vous conseillons de venir accompagnée de 4 personnes au maximum**, car les émotions vécues lorsque vous allez trouver votre robe de mariée peuvent être intenses. Avoir trop d'avis est aussi souvent mélangeant.



## SOYEZ VOUS-MÊME

4

Trop souvent, nous recevons des mariées à qui on a reproché de ne pas avoir « la morphologie parfaite » pour la robe idéale. Refusez ce type d'argument. C'est à la robe de s'adapter à votre silhouette et non le contraire. **Assurez-vous de choisir une robe qui correspond à votre personnalité et dans laquelle vous êtes confortable.** Lors de votre essayage, surtout si vous avez un coup de cœur pour une robe, ne restez pas statique devant le miroir. Marchez, bougez, dansez, asseyez-vous... Bref, assurez-vous que vous allez être à l'aise pour la plus belle journée de votre vie!



©LAT Photographie



©Jeff Gagnon

## PRÉPAREZ VOTRE RENDEZ-VOUS

5

Pour ne pas vous rajouter la pression d'un choix de dernière minute, **nous vous recommandons vivement de commencer vos essayages entre 1 an et 8 mois avant la date de votre mariage.** En effet, il faut compter entre 4 et 7 mois pour la création des robes dépendamment du créateur et 2 à 3 mois pour les alterations faites par les couturières.

Sachez que la plupart des boutiques de robes de mariée reçoivent uniquement sur rendez-vous. Chez Dream It Yourself, la prise de rendez-vous en amont nous permet de privatiser l'un de nos salons pour vous et vos proches. Ainsi, vous profitez pleinement, et en toute intimité, de ce moment unique.

---

LAISSEZ-VOUS ADMIRER!

---

## *Pensez à la mini robe!*

Parfaites pour une **deuxième tenue**, votre **fête de fiançailles**, l'**enterrement de vie de jeune fille** ou encore votre **mariage civil**, ces robes allient élégance, légèreté et modernité.

Grâce à leurs coupes élégantes et leurs finitions soignées, ces robes offrent le parfait équilibre entre style et confort, idéal pour un moment d'entrée mémorable ou pour vous permettre de bouger librement et profiter de chaque instant de votre grand jour.



---

# LAISSEZ-VOUS ADMIRER!

---

## *Votre mise en beauté*

La mise en beauté n'est pas à négliger. On le sait, vous souhaitez être à votre avantage tout en affichant une beauté authentique. Nous vous conseillons donc de choisir un professionnel de la beauté qui vous assurera un résultat parfait qui tiendra tout au long de la journée. Votre maquilleuse s'adaptera à vous, vos envies, votre peau et la forme de votre visage. Une mise en beauté, ça se prépare.

Ne laissez pas de place à l'improvisation : ANTICIPEZ! Et cela vaut d'ailleurs aussi pour les hommes!

Prenez le temps de rechercher des idées et des inspirations, puis organisez une rencontre avec votre maquilleuse/coiffeuse. Apportez des photos de votre tenue et de ce que vous avez imaginé comme look. Demandez à votre prestataire de faire un essai coiffure et maquillage avant le mariage afin d'être sûre du résultat final et de n'avoir aucun regret.



©Julia Garcia-Prat



©Juno Photo

## LES PETITES ASTUCES

Vous avez prévu un mariage à destination et vous rencontrez votre maquilleuse le matin même du mariage? Pour vous tranquilliser et mieux lui montrer vos envies, faites tout de même un **essai maquillage et coiffure avant le mariage** avec un prestataire de votre région.

Profitez d'une soirée d'anniversaire ou d'un événement particulier pour faire votre essai. Vous pourrez ainsi **tester votre maquillage et votre coiffure en condition réelle** (*notamment lors de vos déhanchés endiablés sur la piste de danse*).



©Jeff Gagnon

## Ce que vous devez demander!

- Depuis quand faites-vous ce métier?
- Combien de mariages avez-vous réalisés?
- Qu'est-ce qui est inclus dans votre prestation? L'essai est-il compris?
- Pouvez-vous aussi vous occuper de la mise en beauté de mon cortège?
- Est-ce que vous vous déplacez le jour J? Si oui, pour combien de personnes minimum?

Rendez-vous sur notre blog pour découvrir l'article :  
« Nos maquilleuses préférées à Montréal »

## ROUTINE BEAUTÉ

< Notes



### **To do list**



- ☐ Faites un essai avant le mariage
- ☐ Évitez tout changement radical en terme de coiffure et maquillage (*tester une nouvelle coupe ou une nouvelle couleur de cheveux par exemple*)
- ☐ Optez pour une mise en beauté et une coiffure à votre image
- ☐ Essayez de boire beaucoup d'eau et de bien dormir la semaine avant le mariage
- ☐ Hydratez votre peau avec des crèmes douces ou des huiles naturelles
- ☐ Demandez à vos demoiselles d'honneur d'avoir sur elles un kit de retouches pour le jour J
- ☐ Faites attention aux traces de bronzage notamment si vous portez une robe dos nu



### **LES CONSEILS BEAUTÉ DE TES PRESTATAIRES**

.....

.....

.....



# Bien choisir ses accessoires

## VOTRE LINGERIE

1

Nous devons d'abord casser l'un des grands mythes du mariage. Vos sous-vêtements ne seront pas sexy! Aucune couture ou dentelle ne doit être visible, alors on oublie les détails affriolants et on privilégie une lingerie de mariage pratique et confortable. Bien sûr, rien ne vous empêchera de vous changer avant de retrouver votre moitié pour votre nuit de noces!

### **Votre soutien-gorge et les alternatives**

Dans un premier temps, il s'agit de déterminer si votre tenue de mariée possède déjà un corsage ou des coques intégrées. Si c'est le cas, vous n'aurez pas besoin d'ajouter de soutien-gorge.

Votre belle robe de mariée ne vous offre pas suffisamment de support et vous ne voulez pas sacrifier votre dos nu?

**Pas d'inquiétude, deux solutions s'offrent à vous :**



#### **SOUTIEN-GORGE DOS NU**

Pour les poitrines  
généreuses et les robes  
avec bretelles ou manches.



#### **COQUES EN SILICONE**

Poitrines plus modestes et/ou  
décolletés plongeants.



---

# LAISSEZ-VOUS ADMIRER!

---

## Vos dessous

Nous vous conseillons de choisir un dessous de la **couleur de votre peau et sans couture**. Favorisez les sous-vêtements en microfibre et coupés au laser. Pour celles qui le souhaitent, vous pouvez aussi porter une **gaine**.

**Astuce** : Choisissez votre lingerie APRÈS avoir dit oui à la robe et **ayez vos sous-vêtements lors de votre rencontre avec la couturière**. Vous pourrez ainsi vous assurer que ces derniers sont 100% adaptés à votre tenue, invisibles et confortables.



## VOS SOULIERS

# 2

Il s'agit de trouver LA paire de souliers qui vous fera briller lors de votre grand jour. Le choix de vos souliers de mariée est une décision importante, car il faut que vous trouviez des chaussures dans lesquelles vous serez confortable du début de la cérémonie jusqu'au bout de la nuit. Si vous n'êtes pas une experte des talons aiguilles, jouez la sécurité et choisissez des talons raisonnables et stables. Surtout, n'oubliez pas de porter vos souliers plusieurs fois avant le grand jour afin de vous y habituer!



©Julia Garcia-Prat

Si vous avez choisi une couleur pour le thème de votre mariage, vous pouvez l'intégrer jusqu' dans vos souliers ! Dernier conseil, choisissez une paire de chaussures qui vous ressemble. Si vous rêvez de vous marier en baskets, foncez!

**Astuce :** La longueur de votre jupe/pantalon sera retouchée par la couturière en fonction de la hauteur de vos chaussures. Si vous souhaitez changer de souliers durant la journée, assurez-vous que la hauteur soit la même pour ne pas trébucher!

## VOS BIJOUX

# 3

Votre mariage est une journée dont vous allez vous souvenir toute votre vie. Il est donc important de sélectionner avec soin vos bijoux. Assurez-vous d'en choisir qui vous correspondent et que vous aurez plaisir à (re)porter!

La première étape est de vous baser sur votre belle robe de mariée. En effet, certains bijoux iront mieux avec certaines tenues que d'autres. Si le haut est chargé, nous vous conseillons d'opter pour des bijoux délicats qui n'ajouteront pas trop d'information. Si, au contraire, vous portez quelque chose de plutôt simple et minimaliste, osez porter des bijoux plus imposants!



©Jeff Gagnon



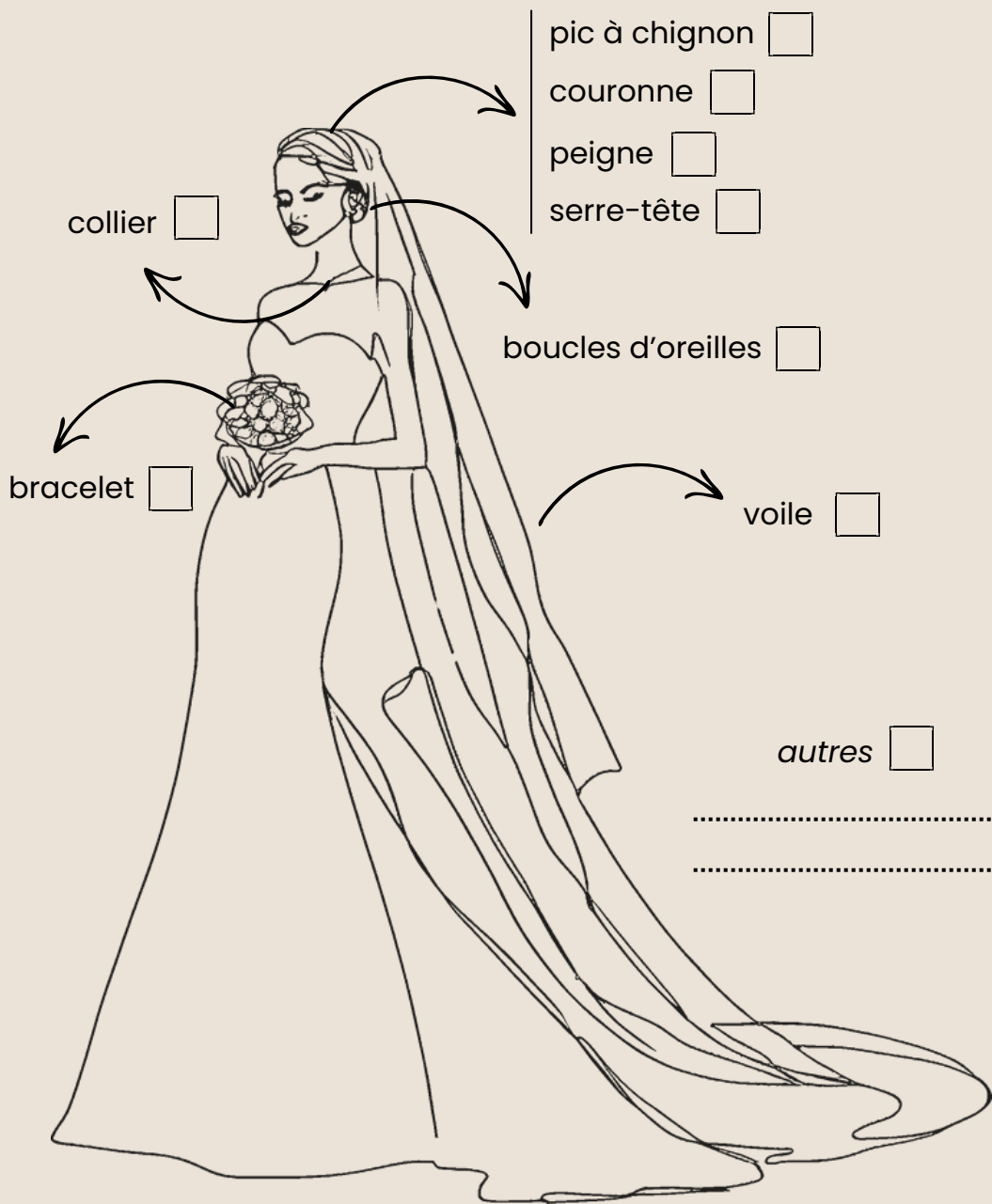
©Charlotte B Domingue

Il faut ensuite réfléchir à votre coiffure, car elle déterminera le type de bijoux que vous porterez, notamment pour les accessoires de cheveux. Pour terminer, et éviter le « fashion faux pas », nous vous conseillons de ne pas porter trop d'accessoires: on veut VOUS voir (et vous admirer)!

**Astuce** : Pensez à harmoniser vos bijoux à votre alliance! On vous conseille de choisir des bijoux qui sont du même métal.

# LAISSEZ-VOUS ADMIRER!

## Mes bijoux



## VOTRE VOILE

Le voile est revenu sur le devant de la scène ces dernières années! Il existe des voiles de différentes longueurs, matières et types... les possibilités sont vraiment nombreuses.

Les voiles peuvent ainsi tomber jusqu'aux épaules ou dépasser la traîne de plusieurs mètres. À vous de déterminer l'effet que vous recherchez. Pour la matière de votre voile, plusieurs options s'offrent aussi à vous : en tulle, en mousseline, en dentelle, à perles ou même à paillettes!

### 4

**Il est important de choisir votre voile  
APRÈS avoir trouvé votre robe.**

Vous recherchez un effet romantique ou, au contraire, plus structuré? Vous avez une robe minimaliste ou plutôt chargée? Cela va impacter le choix de votre voile. Chez Dream It Yourself, nous accompagnons toutes les futures mariées dans la recherche de leurs accessoires. Nous vous invitons à prendre rendez-vous afin de découvrir notre sélection et de bénéficier des conseils de nos expertes.

**Astuce** : Si l'idée de porter un voile vous plaît, mais que vous trouvez cet accessoire trop traditionnel, il existe des alternatives telles que des capes, des voilettes ou même des nœuds en tulle.

*Rendez-vous sur notre blog pour découvrir ces articles :*  
« **Comment et où trouver sa lingerie de mariage au Québec?** »  
« **Conseils pour bien choisir ses chaussures de mariée** »  
« **Comment bien choisir son voile de mariée au Québec?** »

## Votre costume

Nous le savons toutes et tous, la robe de mariée prend une place conséquente dans les préparatifs du mariage. Nous avons tendance à porter TOUTE notre attention vers la mariée, sa robe, son arrivée au bras de ses parents à la cérémonie et sa mise en beauté. Et la place du marié dans tout ça? Lui aussi est magnifique! Les temps changent et les mœurs évoluent. Finissons-en avec les clichés, l'homme d'aujourd'hui s'implique dans son mariage et le choix de sa tenue et porte aussi une attention particulière aux détails.

Magasiner le costume du marié est désormais une étape aussi importante que le choix de la robe de la mariée!

Depuis quelques années, de nombreux concept-stores font leur apparition avec un vrai accompagnement et un service personnalisé pour les futur.e.s marié.e.s. Le plus important est de choisir un costume qui correspond à votre personnalité et qui est confortable. Comme le choix de la robe de mariée, certains critères sont à respecter.

### NOS PETITS CONSEILS

- Pensez à toujours prendre une deuxième chemise pour le grand jour afin de vous éviter une crise de panique en cas d'imprévu (*une tâche par exemple*).
- Une fois que vous avez votre costume, pensez aux petits détails pour le rendre unique! Vous pouvez broder la date de votre mariage à l'intérieur de votre veste ou personnaliser sa doublure avec un motif différent. Ayez de l'imagination!

Rendez-vous sur notre blog pour découvrir l'article :  
« **Magasiner le costume du marié à Montréal** »

## MATIÈRE



©LAT Photographie

Selon la saison de votre mariage et le style de ce dernier, vous allez choisir la matière la plus adaptée. En hiver, vous irez plus vers un costume en laine standard ou en tweed qui vous gardera au chaud. Durant l'été, les costumes en lin remportent un grand succès, car ils vous permettront de bien respirer.

## COULEUR



©Juno Photo

Harmonisez la couleur de votre costume à la tenue de votre moitié, mais aussi avec l'ambiance du mariage. Quel est l'esprit de votre mariage? Boho? Chic? Classique? Moderne? Vintage? Les costumes colorés sont de plus en plus tendances (vert sapin, bordeaux, moutarde...) N'ayez pas peur, osez la couleur!

Le gris ou le bleu marine restent, quant à eux, des classiques intemporels qui fonctionnent toujours bien et qui sont une valeur sûre. Pour votre chemise, il est important de l'accorder avec la couleur de la tenue de votre moitié. Si sa tenue est ivoire, ne choisissez pas un blanc pur, mais plutôt un off-white. Le risque serait que la belle tenue de votre moitié paraisse jaune à côté de votre chemise d'un blanc étincelant!

## COUPE



©myriammenardphoto

Choisir la coupe du costume est la partie la plus difficile. Un costume bien coupé et ajusté à votre morphologie fera toute la différence. Pour avoir un costume avec une coupe adaptée, il faut réfléchir à des critères bien définis : la carrure de la veste, la longueur du pantalon, la largeur du col, etc. Écoutez les professionnels qui vous aideront à faire le bon choix en se basant sur votre morphologie (*faites-leur confiance, ces prestataires en savent plus que vos proches sur LA coupe qu'il vous faut!*)

## ACCESSOIRES




©Jeff Gagnon

Pour embellir le tout et impressionner l'assemblée, misez sur les bons accessoires. Ils vont vous permettre de faire la différence et surtout de révéler votre personnalité! Vous pouvez ainsi agrémenter votre costume avec un gilet, une cravate, un nœud papillon, ou des bretelles pour un style vintage. Vous pouvez aussi vous amuser avec un mouchoir, une boutonnière ou des boutons de manchettes personnalisés. Côté souliers, vous pouvez aussi aller plus loin dans le souci du détail en choisissant des lacets de la couleur de votre mariage.



# Témoignage

## CÉDRIC, PROPRIÉTAIRE DE BLANDIN & DELLOYE



### **Ton meilleur conseil ?**

S'y prendre en avance! Le meilleur conseil pour préparer sa tenue de mariage, c'est de s'inspirer du calendrier de création de la robe de mariée, soit au moins 6 mois avant le mariage. Cela permet de se laisser le temps de réfléchir à toutes les options, comme le choix du tissu par exemple. Anticiper permet de rendre cette étape encore plus agréable et de tout envisager!

### **Ton plus beau souvenir?**

Mon plus beau souvenir à la boutique de Montréal est un projet qui a été guidé par les relations humaines du début à la fin.

Après s'être rendu dans différentes boutiques, un couple de futurs mariés a finalement choisi Blandin & Delloye grâce à la confiance qu'ils avaient dans l'humain derrière notre boutique. Leur mariage était prévu en Italie et a été reporté à cause de la pandémie. Entre temps, nous recherchions, avec Sandy de Chic & Champagne, un couple de mariés pour un créatif. J'ai pensé à eux, et ils ont accepté d'y participer avec plaisir. C'était une journée absolument magique et chargée d'émotions. Pour l'anecdote, c'est à ce jour le créatif qui a été le plus aimé sur les réseaux sociaux des prestataires participant.e.s!

# Témoignage

CÉDRIC, PROPRIÉTAIRE DE BLANDIN & DELLOYE



L'histoire ne s'arrête pas là puisque nous avons eu la chance d'être invités, ma conjointe et moi, à leur magnifique mariage, au milieu de la Toscane, trois ans après les avoir rencontrés à la boutique. Un souvenir rempli d'émotions entre eux et nous!

## **Une anecdote à nous confier?**

Nous avons fait le costume du père d'une mariée et c'était pour lui une expérience inoubliable. C'est un homme qui a porté des costumes toute sa vie, mais c'était la première fois qu'il faisait du sur-mesure. Le costume l'a enchanté, et il m'a envoyé un joli courriel de remerciements.

Il m'y explique qu'il aurait tellement aimé que son gendre, qui habite en France, se fasse faire un costume de marié à notre boutique pour qu'il puisse vivre un aussi bon moment que lui! Quelques semaines plus tard, je reçois une photo du mariage en question, avec comme petit message : "Tu ne devineras jamais où mon gendre a fait faire son complet de mariage!". Il se trouve que le gendre et toute sa famille avaient magasiné leurs complets dans notre boutique à Lyon! Une expérience réussie et bouclée!

---

# LAISSEZ-VOUS ADMIRER!

---


## Le cortège

### COMMENT BIEN CHOISIR VOTRE CORTÈGE DE MARIAGE?

Votre cortège de mariage est composé de personnes qui vont **vous aider** aussi bien pendant vos préparatifs que tout au long de votre journée. En plus de vos parents, **il comprend vos garçons et demoiselles d'honneur, votre homme et dame d'honneur et vos enfants d'honneur.**

Faire partie du cortège de votre mariage est un **rôle important** avec plusieurs devoirs et responsabilités, qu'il ne faut pas négliger.

**Astuce :** Choisissez des personnes de confiance, mais aussi disponibles, proches et prêtes à s'impliquer dans l'organisation de votre mariage.



## LA COMPOSITION

1

Le nombre de personnes que vous choisissez pour composer votre cortège est un choix personnel. Traditionnellement, le cortège de mariage compte entre deux et douze personnes.

**Astuce :** *On vous conseille d'avoir autant de demoiselles que de garçons d'honneur afin d'avoir une belle symétrie sur vos photos.*



©LAT Photographie



©Juno Photo

## LES DIFFÉRENTS RÔLES

2

Votre cortège, c'est votre team de choc pour le grand jour. Chaque personne a un rôle à jouer :

- Vos demoiselles d'honneur peuvent tenir votre bouquet, prévoir un kit de secours ou vous accompagner aux essayages.
- Vos témoins sont là pour signer... mais aussi pour vous soutenir, faire un discours, ou gérer les imprévus.
- Et pourquoi ne pas confier l'accueil des invités ou l'ambiance de la soirée à vos garçons d'honneur?

**Astuce :** *Expliquez bien aux membres de votre cortège vos attentes. Cela évitera des problèmes de communication et d'incompréhension entre vous par la suite.*

## LA DAME ET L'HOMME D'HONNEUR

La dame et l'homme d'honneur sont des personnes essentielles : **ce sont ceux qui vont « mener » les autres membres de votre cortège.** Iels vont pouvoir entre autres :

3

- Vous aider dans vos préparatifs de mariage
- Participer à vos essayages de tenues de marié.e.s
- Veiller à bien coordonner les membres de votre cortège lors du grand jour
- Signer les registres légaux
- Organiser vos enterrements de vie de jeune fille et de garçon

### L'ORDRE DE PASSAGE

*Lors de la cérémonie, qui arrive en premier et au bras de qui?*

Le marié au bras de sa maman  
(ou de ses deux parents)

Le papa du marié avec la  
maman de la mariée

Les enfants d'honneur

La dame et l'homme d'honneur

Les garçons et demoiselles

La mariée au bras de son papa  
(ou de ses deux parents)

*Ceci est l'ordre « traditionnel » le plus couramment utilisé lors des cérémonies. Comme toujours, libre à vous de l'adapter selon votre couple!*

## LES DEMOISELLES ET GARÇONS D'HONNEUR

# 4

De leur côté, les demoiselles et garçons d'honneur ont pour belle mission d'**assister les futur.e.s marié.e.s** le plus possible. Leur rôle est moins organisationnel que participatif.

- ils participent à vos enterrements de vie de jeune fille et de garçon
- ils peuvent être mis.e.s à contribution pour l'organisation
- ils participent aussi aux séances photos à l'entrée de la cérémonie et à la réception

## LES ENFANTS D'HONNEUR

# 5

Les enfants d'honneur ont eux aussi un joli rôle à remplir lors de votre journée. Ils vont ainsi pouvoir tenir la traîne, distribuer des pétales le long de l'allée et porter vos alliances.

**Astuce** : Nous vous recommandons de choisir des enfants qui ont entre quatre et dix ans pour pouvoir leur confier ces jolies missions avec succès.



©Jeff Gagnon



©Juno Photo



©LAT Photographie

---

LAISSEZ-VOUS ADMIRER!

---

## Vos robes de demoiselles d'honneur

Vous avez une belle team de dame et demoiselles d'honneur et vous êtes à la recherche des robes PARFAITES? Nous sommes heureuses de vous présenter la **robe Infinity** DIY. Une même robe qui se drape autour du corps de plus de **30 façons différentes**. Voici les avantages de cette robe et ce qui la rend tout simplement **MAGIQUE!**

### UNE MULTITUDE DE POSSIBILITÉS ET DE COULEURS

Vous avez la possibilité de choisir différentes versions, avec ou sans **tulle, velours** ou **jersey**. Nos robes Infinity sont à prix doux, **de 200\$ à 320\$** + taxes selon les modèles.

Une taille unique, mais avec **plus de 60 couleurs possibles**. Vous l'aurez compris, il est possible de choisir différentes options tout en restant sur le même thème pour un « mix and match » parfait entre vos demoiselles d'honneur! L'avantage étant ainsi que chaque demoiselle se sente parfaitement à l'aise avec sa robe.

### UNE ROBE PARFAITE POUR TOUTES LES SILHOUETTES

La robe Infinity DIY a une particularité qu'on ne retrouve pas ailleurs : un **tissu de très grande qualité!** Ce tissu, flatteur **pour toutes les morphologies**, apporte notamment un excellent maintien. Autre avantage et pas des moindres: la robe Infinity DIY n'exige **aucune retouche!** Elle s'adapte en effet à votre silhouette grâce à son drapage personnalisable.

Dos nu, robe bustier, avec ou sans manches, décolleté plongeant ou plus couverte... tout est possible! Que vous soyez ronde, mince, petite, grande, que vous ayez une taille marquée, une poitrine généreuse, de petites hanches ou de belles épaules, nous trouverons avec vous la façon la plus flatteuse de porter votre robe.



## DIFFÉRENTES FAÇONS ET OCCASIONS DE LA PORTER

La robe infinity pour les demoiselles d'honneur offre une infinité de possibilités. Il s'agit d'une jupe drapée sur laquelle sont cousues deux bandes à nouer. C'est la manière dont les bandes de tissu seront nouées sur votre buste qui déterminera quelle belle robe vous porterez.

Les bretelles, le dos, la ceinture, autant de possibilités que vous pourrez (ré)ajuster et (ré)adapter à vos goûts. Finalement, la robe Infinity offre la possibilité d'**avoir la même robe pour tout le cortège tout en permettant à chaque demoiselle de la personnaliser.**

De plus, **rien ne vous empêche de porter la robe Infinity d'une certaine manière en journée puis d'une autre pendant la soirée.**

Puisque la robe se prête à plusieurs occasions (réceptions, soirées cocktails habillées ou même à la plage) et se porte de différentes façons, c'est une pièce intemporelle qui va devenir un **véritable incontournable dans votre garde robe.** Croyez-nous!



©Julia Garcia-Prat



©Juno Photo



— LAISSEZ-VOUS ADMIRER! —

*Mes demoiselles d'honneur*



Mes notes

Mes notes



@lesmariagesdejulia  
@lulucoeurdebeurre  
@sophie.espacemakeup  
@melaniebrideaubridal  
@espace.makeup  
@designvkay  
@groupeabp  
@studiogiovanelli

# ÉTAPE 4

## Les derniers préparatifs

(Nos **conseils** ultimes pour le jour J)



# LES DERNIERS PRÉPARATIFS

## Votre parfaite valise

Pour votre mariage, vous allez devoir faire beaucoup de *To Do List*!  
Et pour vous, les **stars de la journée**, ce n'est pas le moment d'oublier quelque chose! Voici une liste pour vous aider :



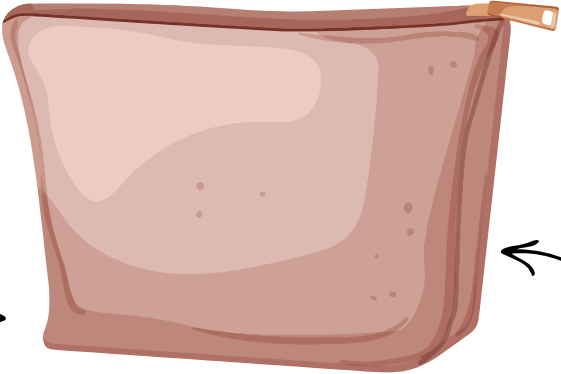
.....

.....



# LES DERNIERS PRÉPARATIFS

## *Votre parfaite trousse à maquillage*



☐ maquillage

☐ brosse à dent

☐ dentifrice

☐ miroir

☐ démaquillant

☐ parfum

☐ autres

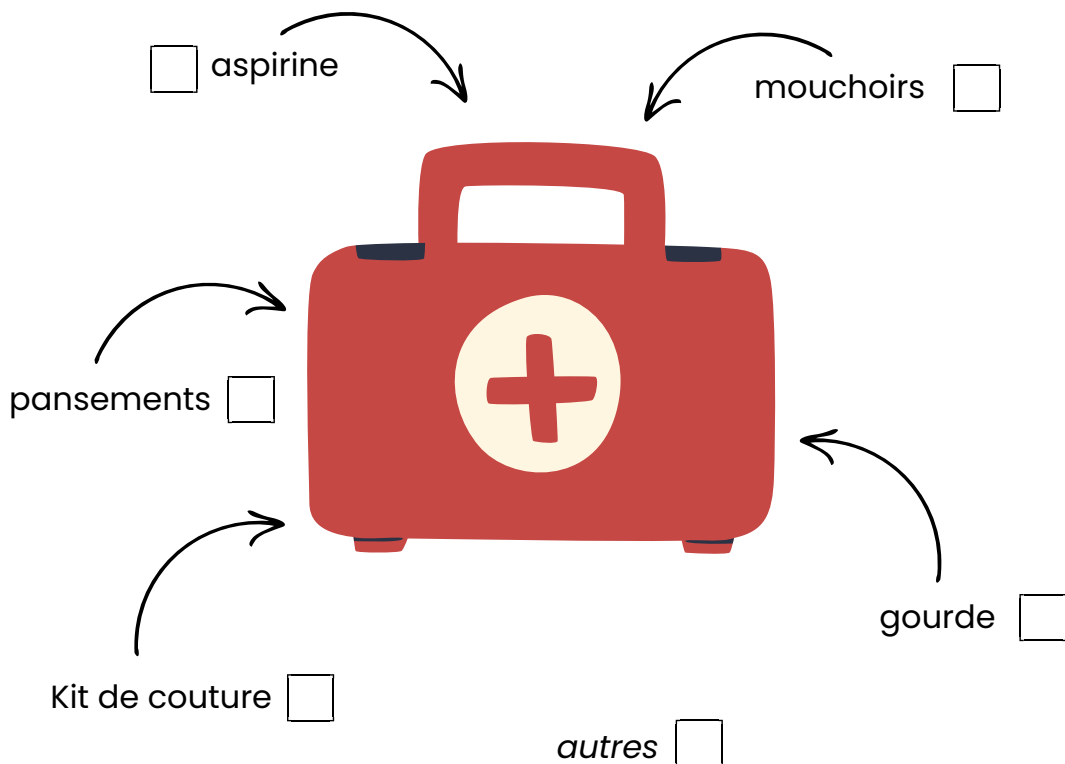
.....

.....



# LES DERNIERS PRÉPARATIFS

*Votre parfait kit de survie*



.....  
.....

# LES DERNIERS PRÉPARATIFS

## Planning du jour J

8h00 —●.....

9h00 —●.....

10h00 —●.....

11h00 —●.....

12h00 —●.....

13h00 —●.....

14h00 —●.....

15h00 —●.....

16h00 —●.....

# LES DERNIERS PRÉPARATIFS

## Planning du jour J

17h00 —●.....

18h00 —●.....

19h00 —●.....

20h00 —●.....

21h00 —●.....

22h00 —●.....

23h00 —●.....

00h00 —●.....

01h00 —●.....

## Profiter

**Le compte à rebours est lancé, le grand jour arrive à grands pas!**

Nous avons rassemblé les meilleurs conseils de nos expert.e.s et de nos marié.e.s pour que vous **profitiez pleinement de votre mariage**, dans la joie et la sérénité.

### PRÉPARER VOS TENUES ET VOS AFFAIRES UNE SEMAINE AVANT

Organisez-vous au mieux! Outre tous les préparatifs autour de la cérémonie, il faut vous libérer l'esprit des petits détails qui peuvent être anticipés.

1

**Préparez en amont votre valise parfaite** pour le grand jour. N'oubliez pas vos chaussures de rechange, vos bijoux, vos sous-vêtements, etc. Prévoyez des affaires chaudes et un parapluie « au cas où », des mouchoirs pour les moments d'émotion, une petite trousse à pharmacie et une trousse de maquillage pour les imprévus.

En ayant préparé cela en avance, on vous promet que vous serez moins stressé.e.s le jour J!



## SE REPOSER LA VEILLE

Avant votre mariage, beaucoup d'entre vous veulent continuer à régler les derniers détails. On vous conseille d'être méthodique et de **prévoir une journée reposante** la veille de votre mariage!

**2** Profitez de votre moitié, de vos ami.e.s et de votre famille. On vous conseille d'avoir à vos côtés vos proches afin de vous changer les idées. **Missionnez une personne de confiance** ou un.e professionnel.le pour se charger des tâches de dernière minute.

Enfin, ne vous couchez pas trop tard. Objectif : être en pleine forme pour le lendemain!

## ÊTRE ACCOMPAGNÉ.E

**3** Assurez-vous d'avoir à vos côtés des personnes pour vous aider (et pour déléguer)! Même dans le cas où vous souhaitez garder le contrôle, **il est fondamental de faire confiance à vos proches et aux expert.e.s que vous avez engagé.e.s**. Ne quittez pas la fête et ne vous tracassez pas à résoudre les petits soucis lors de votre mariage. La journée passe déjà si vite! Vos proches et les professionnel.le.s sont vraiment là pour vous aider! Et puis, on ne peut rien refuser aux futur.e.s marié.e.s!



©LAT Photographie



©Jeff Gagnon



©myriammenardphoto

## SUIVRE UN PLANNING PRÉCIS

4

Pourquoi faire un planning alors que vous savez exactement ce qu'il doit se passer heure par heure? La réponse est simple : il s'agit de prévenir vos proches et vos fournisseurs du déroulement de votre journée! **Assurez-vous d'envoyer le planning détaillé (et de bien le faire lire) à vos prestataires et à votre cortège AVANT le mariage.** Il s'agit ici d'éviter que l'on vienne vous poser des questions toutes les heures sur l'organisation alors que vous devez uniquement profiter du moment présent et vivre vos émotions pleinement.



©myriammenardphoto



©Jeff Gagnon

## PRENDRE DU TEMPS AVEC VOTRE MOITIÉ

5

Votre journée va passer très vite. Il est donc essentiel que vous prévoyez un moment à deux afin de profiter d'une pause et d'échanger à propos de votre merveilleuse journée! Plusieurs occasions se présenteront à vous (lors du first look, lors du trajet vers votre lieu de réception, avant que l'ensemble des invité.e.s soit présent, à la fin du repas ou du cocktail...). **Il faut savoir prendre du temps pour vous et partager des moments ensemble, tout simplement!**



©cathylessardphotographe



©myriammenardphoto



©Juno Photo

## COMMUNIQUER LES BONNES INFORMATIONS

6

Les photos reflètent votre mariage et capturent les meilleurs moments de votre journée. **Votre photographe doit être au courant de ce qui vous importe le plus.** En effet, vous pouvez choisir de faire des photos de groupe (ou non!), des photos de couple avant ou après la cérémonie, d'apporter une importance toute particulière aux photos de votre décor...

Le mieux est d'en parler directement avec votre photographe/vidéaste pour vous mettre d'accord! **N'oubliez pas de lui indiquer qui sont vos invité.e.s les plus proches.** Comme dans un couple, la clé du succès pour une belle relation avec vos prestataires est **la COMMUNICATION!**



©Jeff Gagnon

## MANGER ET BOIRE

7

Dans le feu de l'action, beaucoup de marié.e.s ne prennent pas assez le temps de manger et de s'hydrater, à tort! **Savourez votre repas, dégustez vos amuse-bouches et autres petites gourmandises.** Vous avez commandé de jolies choses pour faire plaisir à vos invité.e.s, profitez-en également! Il ne faut pas non plus oublier de boire de l'eau, notamment lors des fortes chaleurs. Vos corps sont mis à rude épreuve lors de ce jour magique. Vous allez courir un peu partout. **Donc soyez au top et pensez à bien vous hydrater!**

On vous conseille aussi d'**éviter les abus d'alcool** pendant la dernière semaine des préparatifs. Soyez en forme pour le grand jour afin que vous puissiez faire la fête jusqu'au bout de la nuit!

## LE PLUS IMPORTANT : S'AMUSER

8

Notre dernier conseil est probablement le plus essentiel : **profitez de votre moment!** Tout le monde s'est réuni pour vous voir et pour célébrer cette journée à vos côtés. Il est primordial de partager ces moments inoubliables avec vos proches et de vous amuser!

Toutes ces astuces sont excellentes pour vous permettre de vivre pleinement votre mariage!



©Jeff Gagnon



©LAT Photographie



©myriammenardphoto



# Recette du bonheur

2 personnes

🕒 Jour J

*Parce qu'un mariage, c'est bien plus qu'une journée... c'est une explosion d'émotions, un tourbillon de joie et une parenthèse hors du temps. Alors pour une journée inoubliable, voici la recette parfaite :*



## Ingrédients

---

- 1 ambiance de folie
- Quelques bons verres à siroter
- Une immense dose d'amour à partager
- Une pluie de souvenirs merveilleux
- 2 magnifiques vœux à échanger
- Une liste d'invité.e.s au top

## Méthode

---

- Commencez par installer une ambiance de folie, avec une playlist parfaite, une belle déco et des ondes positives à gogo.
- Ajoutez quelques bons verres à siroter, pour trinquer, célébrer et savourer chaque instant.
- Saupoudrez généreusement d'amour à partager, entre regards complices, étreintes sincères et éclats de rire contagieux.
- Mélangez avec une pluie de souvenirs merveilleux, capturés en photo et gravés à jamais dans vos cœurs.
- Incorporez les vœux des marié.e.s, ces mots magiques qui font vibrer l'instant.
- Terminez avec des invité.e.s d'exception, celles et ceux qui rendent ce jour encore plus beau.

Mes notes

Mes notes



@lesmariagesdejulia  
@lulucoeurdebeurre  
@sophie.espacemakeup  
@melaniebrideaubridal  
@espace.makeup  
@designvkay  
@groupeabp  
@studiogiovanelli



# ÉTAPE 5

## Vos plus beaux souvenirs

(Se **remémorer** tous les instants magiques)



@lovepunch.co  
@jeffgagnonphoto  
@studio.beautytrend

# VOS PLUS BEAUX SOUVENIRS

C'est le temps des souvenirs! Ces pages sont faites pour vous permettre de vous remémorer tous les moments magiques de votre mariage. On vous invite à les **remplir**, à y **coller vos photos** préférées et à y **écrire vos plus beaux souvenirs**!

**MON PLUS BEAU SOUVENIR**

**SON PLUS BEAU SOUVENIR**

# VOS PLUS BEAUX SOUVENIRS

**NOTRE JOURNÉE EN QUELQUES MOTS**



# VOS PLUS BEAUX SOUVENIRS

## Les vœux

Vos échanges de vœux ont été un **moment inoubliable** pour vous comme pour vos proches. Cette page vous donne la possibilité de **revivre ce moment hors du temps!**

MES VŒUX



---

# VOS PLUS BEAUX SOUVENIRS

---



**SES VŒUX**

VOS PLUS BEAUX SOUVENIRS

Les invités

Votre soirée de mariage a été ponctuée d’animations, de moments touchants et de discours organisés par vos proches.  
**Faites-les perdurer!**

LES ANIMATIONS



©Jeff Gagnon

.....

.....

.....

.....

.....

.....

.....

LES INVITÉS QUI ONT  
FAIT UN DISCOURS



©Julia Garcia-Prat

.....

.....

.....

.....

.....

.....

.....

LES CADEAUX QUI  
M'ONT TOUCHÉ.E



©Jeff Gagnon

.....

.....

.....

.....

.....

.....

.....

LES ATTENTIONS QUI  
M'ONT MARQUÉ.E



©Julia Garcia-Prat

.....

.....

.....

.....

.....

.....

.....

# VOS PLUS BEAUX SOUVENIRS



# VOS PLUS BEAUX SOUVENIRS

## Voyage de nocces

Ça y est, vous êtes revenu.e.s de votre voyage de nocces. Vous avez vécu une parenthèse enchantée et vous ne voulez jamais l'oublier? Prenez le temps à deux de vous replonger dans ce voyage qui était placé sous le signe de l'Amour!

**Date :** ..... **Lieu :** .....



CE QUE VOUS AVEZ VISITÉ :

.....

.....

.....



VOTRE VOYAGE EN  
QUELQUES MOTS :

.....

.....

.....



VOTRE MOMENT LE  
PLUS ROMANTIQUE :

.....

.....

.....

# VOS PLUS BEAUX SOUVENIRS



Mes notes

Mes notes





@soniaborondonphotographe  
@rosemary.fleurs  
@emmamarielfree  
@emiliecaronmakeuphair  
@alenaleenabridal  
@henriette-desserts  
@acetatelaboite  
@gabrielledesmarais\_atelier  
@coralie\_huckel



---

2025

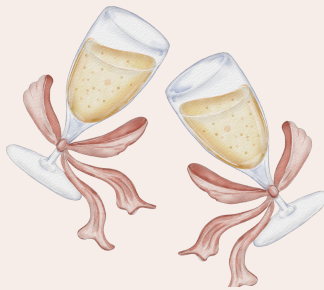
---

# ANNUAIRE

---

des meilleurs prestataires du Québec

---





@chic.champagne  
@lat.photographe  
@fleursauvagefilms  
@loft.bijoux  
@papeterieetconfetti  
@tenuedesoirée\_  
@groupeabp  
@farineetfouet  
@le.private.room



# — ANNUAIRE —

## La magie du jour J

LIEU | ORGANISATION | PHOTOGRAPHE | VIDÉASTE



@erikaco.events  
@myriammenardphoto  
@yasminerosedesigner  
@montreal\_blandindelloye



@versepasi

## LE CAFÉ DE L'HORLOGE

*Au cœur de vos célébrations*

Le Café de l'Horloge est un lieu enchanteur situé à Rigaud, au Québec, idéal pour célébrer des mariages mémorables. Installé dans un ancien bureau de poste au bord de l'eau, il allie charme historique et élégance moderne. Le majestueux vitrail à l'entrée, les plafonds de 15 pieds de haut, le foyer chaleureux et la terrasse en bord de rivière offrent un cadre idyllique pour vos événements.

Le Café de l'Horloge se spécialise également dans la décoration, la fleuristerie et la coordination d'événements, vous offrant une expérience complète et sans tracas pour votre mariage.

Vous avez la liberté de choisir vos propres traiteurs et fournisseurs, ou bien d'opter pour l'un des forfaits tout inclus proposés par le Café de l'Horloge afin de simplifier l'organisation de votre grand jour.

Le Café de l'Horloge, c'est un véritable coup de cœur, un endroit où chaque détail semble être suspendu dans le temps, créant un souvenir inoubliable qui marquera à jamais l'âme des mariés.

**Prendre rendez-vous :**  @lecafedelhorloge

 [www.lecafedelhorloge.com](http://www.lecafedelhorloge.com)



@genevieveroy




@lesmariagesdejulia



@Jeff Gagnon





@majolica photo



## GOLF DES ÎLES

*Un golf urbain en plein milieu d'un parc National! Imaginez, oui c'est ça*

Le Golf des Îles est une oasis située à quelques minutes du Centre-Ville de Montréal, dans le Parc National des Îles de Boucherville. Hôte de nombreux événements, mariages, anniversaires et banquets, le Golf des Îles vous offre un endroit unique dans un environnement bucolique ainsi qu'une équipe composée de professionnelles autant en cuisine qu'en service.

**Prendre rendez-vous :**  @golf\_des\_iles  [www.golfdesiles.com](http://www.golfdesiles.com)

**Offre :** Un rabais de 300\$ vous sera offert sur la location de la salle lors d'une réservation pour un événement. \*Certaines conditions s'appliquent\*





# ORGANISATRICE



©Jeff Gagnon



©Kerstin Hahn



©Kerstin Hahn



©Myriam Ménard

## LULUCOEURDEBEURRE

*L'art de créer des souvenirs mémorables*

Notre approche personnalisée et notre souci du détail garantissent que votre mariage reflète parfaitement votre vision et vos rêves afin d'éblouir vos invités. Avec notre gamme complète de services, de la planification complète à la coordination du jour J en passant par la composition florale, rien ne sera laissé au hasard lors de l'élaboration de votre grand jour.

De nature enjouée, créative et pétillante, amoureuse des voyages et de l'art, je suis la petite touche à ajouter à votre grand jour. Belge d'origine, mais Canadienne d'adoption, élevée à la bière, aux bonnes frites croustillantes et aux gaufres!

Passionnée de Disney, amatrice de bulles et de fêtes entre amis, j'aime créer avec vous une journée magique et magnifique à votre image et celle de votre couple. Je serai là pour vous accompagner dans toutes les étapes de cette belle aventure. Du design en passant par la composition florale, aucun détail ne sera laissé au hasard.

Autour d'un verre de bulles et dans le confort de notre studio, en compagnie d'une équipe dévouée et passionnée, laissez-vous guider pas à pas et créons ensemble le mariage de vos rêves.

**Prendre rendez-vous :**  @lulucœurdebeurre  [www.lulucœurdebeurre.com](http://www.lulucœurdebeurre.com)



©Sarah Dagenais



# ORGANISATRICE



©Les Mariages de Julia



©Les Mariages de Julia



©Marta D Wedding



©Marta D Wedding

## CHIC & CHAMPAGNE

*Une planification sans stress, un mariage à votre image, ici ou ailleurs*

Un mariage, c'est bien plus qu'une journée : c'est une expérience, un moment de vie à célébrer pleinement. Chez Chic & Champagne, nous imaginons des mariages qui rassemblent, où l'élégance se mêle à la convivialité, où chaque détail raconte une histoire.

Du Québec à l'Europe, nous créons des expériences où l'art de la table et de bien recevoir est au cœur de chaque moment. Un repas à partager, une atmosphère soignée mais jamais figée, une célébration pensée pour être vécue pleinement, sans compromis entre le beau et le vrai.

Notre mission? Faire en sorte que vous puissiez savourer chaque seconde, entourés de ceux que vous aimez. De la coordination du design à la composition florale, nous nous occupons de tout.

**Prendre rendez-vous :**  @chic.champagne  [www.chicetchampagne.com](http://www.chicetchampagne.com)



©Les Mariages de Julia

# ORGANISATRICE




©Julia Garcia-Prat



©Julia Garcia-Prat



©Julia Garcia-Prat



©FCP Weddings

## COOLS EVENTS

*Where planning meets storytelling*

Chez Cools Events, on ne se contente pas d'organiser des mariages — on crée des célébrations inoubliables, audacieuses et uniques, à l'image de votre histoire d'amour.

Fondée en 2020 par Deidre Cools, cheffe de projet passionnée, l'agence repose sur plus de dix ans d'expérience dans l'univers de l'événementiel. Deidre met à profit son expertise, son réseau de prestataires de confiance et une organisation fluide pour donner vie à chaque événement.

Notre mission? Créer un mariage qui vous ressemble profondément, tout en rendant l'aventure du planning stimulante et sereine. Pour nous, un mariage doit être le reflet de votre style, de votre histoire, de votre amour — sublimé avec créativité et sens du détail.

Que vous ayez besoin d'un accompagnement complet, d'une coordination le jour J ou d'une formule sur-mesure, nous prenons soin de chaque détail avec précision et passion. De la composition de votre équipe de rêve à la création d'expériences personnalisées, nous sommes là pour alléger votre charge mentale et vous laisser savourer pleinement l'essentiel : célébrer l'amour entourée.s de vos proches.

Vous rêvez d'un mariage fluide, élégant et résolument à votre image? Vous êtes au bon endroit.

**Prendre rendez-vous :**  @coolsevents  [www.coolsevents.com](http://www.coolsevents.com)  [info@coolsevents.com](mailto:info@coolsevents.com)



©Alessandra Jennifer-Ross

# ORGANISATRICE



@myriammenardphoto



@myriammenardphoto



@myriammenardphoto



@lesmariagesdejulia

## SIMPLEMENT NOUS

*L'art de transformer votre vision en une célébration inoubliable*

Planifier un mariage est une aventure exaltante, mais aussi un défi complexe qui demande du temps, de la vision et une coordination minutieuse. Chez **Simplement Nous**, nous orchestrons chaque détail avec précision pour transformer vos rêves en une célébration fluide et harmonieuse. Grâce à notre expertise et notre sens du détail, vous bénéficiez d'une organisation fluide et d'un accompagnement expert à chaque étape.

De la conceptualisation à l'exécution, nous sommes à vos côtés pour traduire vos envies en une célébration élégante et intemporelle. Nous sélectionnons des prestataires d'exception, gérons chaque détail logistique et anticipons l'imprévu avec une maîtrise absolue. En allégeant votre charge mentale, nous vous permettons de savourer pleinement chaque instant aux côtés de vos proches. Avec nous, votre mariage devient bien plus qu'un événement : c'est une expérience pensée dans les moindres détails, façonnée pour vous.

**Prendre rendez-vous :**  @simplementnousevents  [www.simplement-nous.com](http://www.simplement-nous.com)





# ORGANISATRICE



@lorangerierphoto



@arturodiazweddings



@junophotography



@francisfraioli

## TOPAZ PLANIFICATION

*Make your wedding planning journey stress-free !*

Chez Topaz Planification, nous croyons que chaque mariage doit être une véritable expression de votre amour et de votre personnalité. C'est pourquoi nous nous spécialisons dans la création de mariages élégants, authentiques et sans stress, conçus pour les couples modernes en quête d'une célébration qui leur ressemble vraiment.

Avec une approche axée sur la simplicité et le raffinement, nous transformons votre vision en une expérience inoubliable. De la sélection du lieu parfait à la coordination des moindres détails, en passant par la conception d'arrangements floraux sublimes, nous orchestrons chaque élément avec soin et passion.

Faites-nous confiance pour gérer chaque aspect de votre journée, afin que vous puissiez vivre pleinement chaque instant en toute sérénité.

Chez Topaz Planification, votre mariage est bien plus qu'un événement, c'est une célébration unique à votre image.

**Prendre rendez-vous :**  @topazplanification

 [www.topazplanification.com](http://www.topazplanification.com)



@oliviasiroisphoto

# ORGANISATRICE



©Xuana Cesar



©Frédérique Savard



©Jeff Gagnon



©Jeff Gagnon

## LOVEPUNCH

*Je prends le stress, vous gardez les confettis*

Moi, c'est Véronique, fondatrice de **LOVEPUNCH**, et j'ai pour mission de transformer vos idées (même les plus folles) en une célébration qui vous ressemble **vraiment**. J'aime créer des mariages colorés, singuliers et décontractés, où chaque détail a du sens et où vous vous sentez bien, entourés de vos personnes préférées.

Ici, pas de formules toutes faites ou de traditions imposées. Je vous écoute, je vous guide, je vous propose des idées créatives pour donner vie à votre vision et surtout, je suis là pour vous rassurer quand vous doutez et célébrer chaque petite victoire avec vous. **Une cheerleader de mariage, mais sans les pompons.**

Et parce que bien s'entourer fait toute la différence, je vous connecte avec des pros passionné.e.s et bienveillant.e.s, qui partagent ma vision : vous offrir une journée mémorable, remplie d'émotions et totalement à votre image.

**Tout ça vous parle? Prenons rendez-vous!**



@lovepunch.co



www.lovepunch.ca



©Véronique Moisan

# ORGANISATRICE



©Alessandra Jennifer



©Alessandra Jennifer



©Alessandra Jennifer



©Tania Stratti Photo

## LOUV ÉVÉNEMENTIEL

*L'art de créer des moments inoubliables*

Organiser un mariage est une aventure remplie d'émotions. Avec Louv Événementiel, dirigé par Natacha, chaque détail est pris en charge avec professionnalisme, écoute et bienveillance pour offrir aux mariés une journée fluide et sans stress.

Nos couples témoignent : *"Nous avons pu totalement lâcher prise et profiter de chaque instant."* Grâce à une organisation rigoureuse et une équipe dévouée, nous veillons à ce que tout soit parfait.

Que ce soit pour une planification complète ou un accompagnement personnalisé, nous adaptons nos services à vos besoins et collaborons avec des prestataires d'exception pour sublimer votre événement.

Louv Événementiel n'est pas un luxe, mais l'ingrédient essentiel d'un mariage réussi. Faites-nous confiance pour orchestrer votre journée avec élégance et sérénité.

**Prendre rendez-vous :**  @louvevenementiel  [www.louvevenementiel.com](http://www.louvevenementiel.com)

**Offre :** Profitez d'une remise exclusive de 10 % sur nos services en nous contactant via le carnet Joli Rendez-vous pour l'organisation de votre mariage de rêve!



©Andrée-Anne Joly



# ORGANISATRICE



©Myriam Ménard



©Brent Calis Photography



©Sarah White Photo



©Myriam Ménard

## ERIKA CO. ÉVÉNEMENTS

*Mariages élégants, raffinés et intemporels*

Chaque mariage est une nouvelle histoire à raconter, une journée unique à façonner.

Nous nous engageons à vous accompagner avec soin et attention dans chaque détail afin de créer un mariage à votre image. Nos designs sont imaginés pour exprimer votre personnalité et instaurer l'ambiance désirée.

Nous attachons une grande importance à cultiver une relation de confiance et de complicité avec nos mariés. Nous transformons le stress de l'organisation en une expérience sereine.

*« On n'aurait pas pu s'imaginer un plus beau jour. C'était un mariage avec une logistique complexe, mais tout s'est déroulé de manière fluide et harmonieuse. Il a toujours été facile de communiquer avec vous, même à la dernière minute et cela a beaucoup aidé. » C&A*

Il nous ferait plaisir de vous accompagner dans cette belle aventure et de vous offrir un soutien personnalisé.

Chloé & Erika

**Prendre rendez-vous :**  @erikaco.events  [www.erikaco.ca](http://www.erikaco.ca)



©Catherine Deslauriers Photo

# ORGANISATRICE



@eliottbphoto



@iam\_laury



@elysacouturephotographe



@lilium\_eleven\_wedding

## D DAY WEDDING PLANNER

*"A perfect day" avec D Day*


Fondée en France en 2014, D Day Wedding Planner s'est imposée comme une référence du mariage. Son arrivée au Canada en 2022 marque une nouvelle étape, offrant à encore plus de couples un accompagnement sur-mesure pour un mariage à leur image. Grâce à son expertise, son sens du détail et son accompagnement clé en main, D Day célèbre l'amour sous toutes ses formes.

Dévouée et passionnée, j'accompagne chaque couple avec bienveillance et créativité pour transformer leur vision en réalité. Chez D Day, nous croyons que chaque mariage est une histoire à raconter, et je mets tout mon savoir-faire à disposition pour offrir une expérience personnalisée et sans stress. De la planification minutieuse à la coordination du jour J, mon objectif est d'orchestrer chaque moment avec rigueur et passion, dans le respect des envies des mariés. Grâce à une parfaite connaissance des tendances locales et une approche sur-mesure, je co-crée avec vous des mariages intimes comme des célébrations grandioses, toujours avec harmonie et authenticité.

Au plaisir de vous accompagner dans cette belle aventure et de créer ensemble un mariage inoubliable!

**Prendre rendez-vous :**  @ddayweddingplannercanada @ julia@organisation-dday.com

**Offre :** En me contactant de la part de Joli Rendez-vous, je vous offre 10% de rabais sur tous les forfaits!





# ORGANISATRICE



©Agence Qure



©Tania Stratti



©Tania Stratti



©Tania Stratti

## EVENTS BY PAIGE LIGRIS

*A wedding that is true as you are!*

Les mariages, c'est avant tout deux personnes qui s'aiment, se réunissent et ne font qu'un. Chacun de nos mariages est différent l'un de l'autre, tout comme nos couples!

En tant qu'organisatrice de votre mariage, mon objectif et ma priorité numéro un, c'est vous. Nous veillons à ce que vous passiez une journée sans stress et vous permettons de profiter pleinement de chaque instant, créant ainsi des souvenirs inoubliables.

Nous proposons 3 forfaits de planification de mariage différents : Paradeisos (planification complète), Omorfia (planification partielle) et Agapi (mois de coordination), quel que soit votre choix, nous avons ce qu'il vous faut. J'ai hâte de commencer à planifier le mariage de vos rêves!

~ Paige

**Prendre rendez-vous :**  @eventsbypaigeligris    @ eventsbypaigeligris@gmail.com



©Tania Stratti

# ORGANISATRICE



©Anthony Ferla



©DF Motion



©Ha Nguyen





©Anthony Ferla

## STYLE MY PARTY

*Welcome to Style My Party and Style My Wedding!*

Chez Style My Party et Style My Wedding, nous croyons que chaque couple est unique, et nous traitons chaque mariage comme s'il faisait partie de notre propre famille. Forts de 11 années d'expérience dans l'univers de l'événementiel, nous sommes spécialisés dans la création de concepts de mariage personnalisés qui reflètent vos valeurs, vos traditions et l'amour que vous partagez. Notre approche repose sur la conviction que votre journée de mariage doit être aussi spéciale que votre histoire d'amour. C'est pourquoi nous concevons et coordonnons chaque détail avec soin pour faire de votre célébration un moment véritablement unique.

De Montréal aux lieux d'exception comme la Chapelle de Glace au Québec ou les châteaux historiques en France, nous sommes passionnés par l'idée de donner vie au mariage de vos rêves. Qu'il s'agisse de design ou de coordination sans accroc, nous mettons tout notre cœur à rendre cette journée inoubliable.

**Prendre rendez-vous :**  @style\_my\_party @stylemywedding.ca  [www.stylemypartymtl.com](http://www.stylemypartymtl.com)

**Offre :** Pour célébrer notre cinquième anniversaire au Canada, nous offrons une réduction de 10 % sur nos services de planification de mariage, afin de rendre votre journée encore plus magique!




©Authentik Weddings

# ORGANISATRICE



©Keith Pun



## A TIMELESS CELEBRATION

### *Wedding Planning & Floral Design for the Nature-Loving Couple*

Avec 20 ans d'expérience dans l'univers du mariage à Montréal, nous sommes spécialisés dans la planification sans accroc et les créations florales classiques avec une touche contemporaine, pensées pour les couples amoureux de la nature et de simplicité.

Notre expertise garantit que chaque détail soit parfait, pour que vous puissiez vivre l'instant présent et créer des souvenirs inoubliables.

Chez A Timeless Celebration, nous vous donnons les moyens de concevoir le mariage de vos rêves. Inspirées par votre histoire d'amour unique et votre personnalité, nos créations capturent l'essence même de votre célébration. Notre approche est à la fois joyeuse et apaisante, pour que toute votre aventure de mariage soit aussi fluide et douce que le jour J. Tout au long de vos fiançailles, nous mettons l'accent sur la créativité et une planification méticuleuse.

Nous nous occupons de chaque détail avec cœur, sens artistique et rigueur, pour que vous puissiez profiter pleinement de votre engagement et de votre grand jour, l'esprit léger. Faites-nous confiance pour vous accompagner et créer un moment rempli d'amour, de rires... et de souvenirs intemporels.

**Prendre rendez-vous :**



@atimelesscelebration



[www.atimelesscelebration.com](http://www.atimelesscelebration.com)



©Keith Pun



# PHOTOGRAPHE



## CATHY LESSARD

*Intemporelle, cinématique avec une touche de magie*

Enchantée!

Moi c'est Cathy, photographe de mariage depuis 2014!

Fan #1 de rires spontanés, de festival de câlins et des moments remplis d'émotions.

Je me laisse guider et charmer par vos petites marques d'attention uniques, pour capturer qui vous êtes vraiment.

Ce qui me tient à cœur : créer un lien de confiance pour capturer des images wow et faire vivre une expérience magique à vous deux et à vous invités.

Le jour du mariage je suis chaleureuse et détendue : je suis là pour vous encourager et vous guider, tout en laissant la place à ces moments magiques qui se déroulent spontanément.

Quand votre mariage sera terminé, vous aurez entre les mains des images authentiques, cinématographiques et intemporelles à partager avec tous ceux que vous aimez.

J'ai si hâte de vous rencontrer, à bientôt!

**Prendre rendez-vous :**  @cathylessardphoto    @ contact@clphotographe.com



# PHOTOGRAPHE



## JUNO PHOTO


*Vos moments de bonheur capturés avec élégance*

Votre histoire mérite d'être racontée avec intention et raffinement. Des images éditoriales lumineuses qui célèbrent l'authenticité de vos moments précieux et la poésie des détails qui rendent votre journée unique.

Collections de mariage personnalisées Photographie argentique & numérique Montréal • France • International

*"Tu as apporté une présence si apaisante et joyeuse qui nous a mis parfaitement à l'aise à chaque instant. C'était comme avoir une amie précieuse à nos côtés, nous guidant tout au long de la journée avec attention et chaleur" Ali & Phil*

**Prendre rendez-vous :**  @juno\_photography  [www.junophoto.com](http://www.junophoto.com)



# PHOTOGRAPHE





## CAGDAS YOLDAS

*Images intemporelles. Moments éternels.*

Depuis plus de dix ans, je capture les moments marquants et les instants précieux de votre mariage avec élégance, raffinement et authenticité. Je vous propose des images intemporelles et romantiques, faites de lumière douce et éthérée, et inspirées de l'esthétique de la photographie sur film.

Au cours de ma carrière, qui m'a amené en Europe et en Amérique du Nord, j'ai eu l'honneur de paraître dans plusieurs publications prestigieuses dont Martha Stewart Weddings, Cosmopolitan et Style Me Pretty.

Qu'il s'agisse d'un mariage intime ou d'une célébration somptueuse, je crée des images naturelles qui reflètent toutes les émotions de la journée. Vos souvenirs de mariage devraient être aussi uniques que votre histoire d'amour. De la fébrilité des préparatifs à l'intensité de vos vœux, chaque image est façonnée de manière à vous faire vivre ces moments éternellement.

**Prendre rendez-vous :**  @cagdas yoldas  [www.cagdas yoldas.com](http://www.cagdas yoldas.com)





# PHOTOGRAPHE



## LAURIE-ANNE THUOT

*Soyez heureux, soyez amoureux, je m'occupe du reste*


Bonjour, moi c'est Laurie-Anne! Passionnée des gens, de leurs histoires d'amour et des connexions, j'ai la chance d'être photographe de mariage depuis 10 ans. J'immortalise chaque moment, chaque fou rire, chaque sourire et chaque larme de joie avec intention et authenticité afin de vous offrir des images vraies, qui vous représentent et mettent en valeur votre unicité et votre amour.

Voyez-moi comme une amie bienveillante qui sera votre alliée tout au long du processus de planification et qui sera votre ultime *hype girl* le grand jour venu! Je souhaite que vous vous sentiez à l'aise et en confiance avec moi, que vous n'ayez pas à vous soucier des photos et que vous puissiez profiter de votre journée, du moment présent et être vous-même à 100%!

Je suis bien consciente que la plupart des gens ne se trouvent pas photogéniques et ne sont pas confortables devant la caméra, mais je vous rassure : je vous prouverai le contraire! Même votre partenaire va trouver ça le fun.

Au plaisir de faire du beau avec vous!

**Prendre rendez-vous :**  @lat.photographe  [www.latphotographe.com](http://www.latphotographe.com)



# PHOTOGRAPHE



## SARA MAUDE PHOTOGRAPHIE

*Find your eternity in each moment*

La passion de capturer un instant du moment présent afin d'ainsi le faire durer éternellement est quelque chose qui m'habite depuis mes 10 ans. Du plus loin que je me souviens, j'ai toujours souhaité être photographe. Depuis 2010, j'entre dans vos vies. Parfois pour un moment seulement, d'autres fois pour ces séries de moments qui s'écouleront sur les années.

C'est un réel privilège que vous me donniez de capturer vos rires, vos vœux, vos pleurs, votre amour et plus encore. Plus souvent qu'autrement, je pleure, je ris, je festoie avec vous. Je partage les plus beaux moments de votre jour J. Photographier votre amour. Une fois de plus à chaque samedi, mais l'unique fois avec vous.

Jamais je ne vous remercierai assez de m'accorder votre confiance. Entrer dans votre intimité lorsque vous laissez tomber vos barrières, capturer plus qu'une image, mais l'union de vos deux êtres. Ces images que votre famille regardera encore dans 20 ans. Merci de me permettre de faire le plus beau métier du monde : créer vos souvenirs.


**Prendre rendez-vous :**  @saramaudephotographie  [www.saramaudephotographie.com](http://www.saramaudephotographie.com)

**Offre :** Si vous me contactez par Joli Rendez-vous, je vous offrirai 50\$ de rabais sur une séance de fiançailles.





# PHOTOGRAPHE



## CAMILA GUNS

*Photographe de mariages et d'émotions*


Votre mariage est un moment unique, une explosion d'émotions, de rires, de larmes et de regards qui en disent long. Mon rôle? Vous offrir des images sincères et intemporelles qui raconteront votre histoire avec authenticité.

Moi, c'est Camila, photographe passionnée, installée dans les magnifiques Laurentides après un voyage de vie depuis la Belgique. J'adore capturer les instants vrais, ces petites étincelles qui font toute la différence. Mon approche? Naturelle, douce et immersive, toujours à l'affût des émotions brutes et des moments spontanés qui rendent votre journée magique.

Avec moi, pas de poses figées ni d'artifices : je mise sur la complicité et l'authenticité pour vous offrir des souvenirs vibrants et sincères. Et si l'aventure vous mène ailleurs, je vous suis les yeux fermés!

📍 Basée au Québec, disponible partout où votre amour vous mène ❤️

**Prendre rendez-vous :**  @camilagunsphotographies  [www.camilagunsphotographies.com](http://www.camilagunsphotographies.com)



# PHOTOGRAPHE



## SONIA BOURDON

*Des images intimes, romantiques et intemporelles*

Photographe de mariage depuis plus de 15 ans, Sonia Bourdon se consacre à capturer l'essence même des relations humaines. Les couples avec qui elle travaille désirent préserver les émotions et les liens qui font de leur célébration un moment unique. Son approche se distingue par le désir de créer des images intimes, intemporelles, naturelles et romantiques, où chaque couple est mis en valeur dans toute sa vérité.

Sonia est guidée par cette urgence de documenter la vie et de sublimer la connexion entre les personnes qui passent devant son objectif. Travailler avec des clients qui partagent ses valeurs lui permet de s'améliorer constamment, d'affiner son regard et de raconter leur histoire d'amour avec sincérité. Chaque séance est pour elle une expérience unique et personnalisée.

*« Rien ne me touche davantage que de créer pour vous des souvenirs inoubliables, en vous mettant à l'aise pour capturer votre vraie nature. »*

**Prendre rendez-vous :**  @soniaborondonphotographe  [www.soniaborondon.com](http://www.soniaborondon.com)



# PHOTOGRAPHE



## JEFF GAGNON PHOTOGRAPHE

*Photographe de mariages et d'émotions*


Votre mariage, c'est la plus belle journée de votre vie et une grande célébration. Mais surtout, c'est une empreinte que vous laissez dans le temps, un instant suspendu où vos âmes se disent « oui ». C'est un privilège pour moi de vous accompagner : mon approche est entièrement centrée sur vous. Je m'imprègne de votre univers tandis que vous vivez pleinement l'instant présent et je me charge de capturer tout ce qui est précieux.

La photographie, pour moi, est une véritable machine à voyager dans le temps. Elle permet de revivre chaque émotion, chaque sensation et de revoir chaque personne chère à vos yeux. Ma couverture photo allie l'intemporalité du noir et blanc, des perspectives uniques grâce au drone, ainsi que l'aspect organique et nostalgique du film, afin de créer une collection et un album que vous chérez pour toujours.

Je me déplace partout au Québec et à l'étranger pour capturer la beauté de votre journée. Âme créative, j'ai une passion pour les relations humaines, les voyages, la gastronomie et mon chien, une véritable source de bonheur.

J'ai hâte de jaser avec vous, à bientôt !

**Prendre rendez-vous :**  @jeffgagnonphoto @ contact@jeffgagnonphoto.com



# VIDÉASTE



## STAMINA VIDÉO

*Un film rempli d'émotions pour revivre votre mariage*

On sait à quel point cette journée est précieuse, et on veut que vous puissiez en garder un souvenir authentique et rempli d'émotions. Avec Stamina Vidéo, c'est nous – Jonathan et Kim – qui seront à vos côtés du début à la fin. On prend le temps de vous connaître, de comprendre votre histoire et de créer une relation de confiance pour que vous soyez à l'aise devant la caméra.

Notre approche est discrète et naturelle : on capte les rires, les larmes, les regards complices sans jamais s'imposer. Le but, c'est que vous profitiez pleinement de votre journée pendant qu'on immortalise chaque moment important.

Basés sur la Rive-Sud de Montréal, on se déplace partout au Québec pour capturer votre mariage avec sensibilité et authenticité. Votre histoire est unique, et on veut vous offrir un film qui vous ressemble, que vous aurez envie de revoir encore et encore.

**Prendre rendez-vous :**  @staminavideo


 [www.staminavideo.ca](http://www.staminavideo.ca)

**Offre :** 10% de rabais si vous venez de la part du carnet Joli Rendez-Vous





# VIDÉASTE



## ROB MALO FILMS

*Un mariage, ça se vit. Moi, je le documente.*

Salut, moi c'est Rob! Je suis vidéaste de mariage, mais je préfère dire documentariste. Mon approche? Capturer votre journée telle qu'elle se déroule, sans mise en scène ni pose forcée. Juste des vrais moments, pris sur le vif.

J'ai découvert, il y a quelques années, le concept de cinéma vérité, et ça m'a tout de suite parlé. Pour moi, ça veut dire filmer avec authenticité, en étant discret, pour que vous puissiez revivre votre mariage tel que vous l'avez ressenti.

Après presque 5 ans d'expérience, je sais où être et quand y être pour capter l'essence de votre journée. Mon but? Que vous profitiez à fond de chaque instant, en toute confiance, pendant que je m'occupe d'en garder une trace fidèle et émotive.

Hâte de vous rencontrer!

**Prendre rendez-vous :**  @robmalofilms

 [www.robmalofilms.com](http://www.robmalofilms.com)



# VIDÉASTE



## KARA

*Un film rempli d'émotions pour revivre votre mariage*

Kara est un studio-boutique de photographie et de vidéographie de mariage basé à Montréal. Spécialisé dans le storytelling riche en émotions, Kara s'adresse aux couples en quête d'élégance et d'authenticité.

Derrière l'objectif, Jenny et Alex, un duo mari et femme passionné, allient une esthétique éditoriale raffinée à une approche documentaire sincère pour capturer chaque moment avec justesse et sensibilité. Leur talent réside dans leur capacité à honorer l'héritage culturel des couples tout en insufflant une élégance naturelle à chaque image.

Avec un regard attentif et une approche discrète, ils saisissent les regards, les éclats de rire et les instants partagés pour en faire des souvenirs vibrants.

Inspirés par le charme de l'architecture européenne, les mélodies envoûtantes du jazz et la richesse des mariages multiculturels, Jenny et Alex créent bien plus que de simples images : ils composent des films et des photographies qui traversent le temps.

**Prendre rendez-vous :**  @karafilms  [www.karafilms.com](http://www.karafilms.com)





# — ANNUAIRE —

*L'univers qui vous ressemble*

FLEURISTE | DÉCO | PAPETERIE



@lesmariagesdejulia  
@lulucœurdebeurre  
@sophie.espacemakeup  
@melaniebrideaubridal  
@espace.makeup  
@designvkay  
@groupeabp  
@studiojovanelli

# FLEURISTE



©emilieolsonphoto



©emilieolsonphoto



©emilieolsonphoto



©emilieolsonphoto

## OH FLEURS!

*Sublimez votre mariage avec des fleurs d'exception*

Chez Oh Fleurs!, nous croyons que les fleurs sont bien plus qu'une décoration – elles racontent votre histoire d'amour. Spécialisés dans les compositions florales sur mesure, nous créons des bouquets élégants, des arches envoûtantes et des centres de table somptueux, parfaitement adaptés à votre style, qu'il soit romantique, classique ou moderne.

Notre équipe dévouée travaille à vos côtés pour concevoir des arrangements qui reflètent votre personnalité, votre thème et votre palette de couleurs. Grâce à des fleurs fraîches et de qualité, ainsi qu'un savoir-faire minutieux, nous transformons votre mariage en une véritable œuvre florale inoubliable.

Faites confiance à Oh Fleurs! pour créer une ambiance féerique lors du plus beau jour de votre vie. Contactez-nous dès aujourd'hui et laissez-nous faire éclore votre rêve de mariage.

Oh Fleurs! – Là où l'amour s'épanouit.

**Prendre rendez-vous :**



@oh.fleurs



www.ohfleurs.ca



©emilieolsonphoto

---

# FLEURISTE

---



@Ness photography



@Valérie GB Photographe



## POLLEN

*Votre mariage mérite des fleurs aussi magiques que votre histoire d'amour !*

Les beaux souliers, le lieu rêvé et de jolies fleurs pour rendre plus majestueux ce jour inoubliable.

Pollen, un univers dans lequel les fleurs délicates se mêlent aux feuillages, naturels et sauvages. J'affectionne tout particulièrement les fleurs de saison et les rubans colorés. Créations uniques en harmonie avec le thème de votre mariage. Bouquets vitaminés et délicats à la fois, j'aime y mettre ma petite touche de folie!

Je m'occupe de tout, de la création à l'installation, pour que vous puissiez profiter de votre journée sans tracas.

Marie-Michelle, dompteuse de fleurs sauvages

**Prendre rendez-vous :**  @dompteuse\_fleurs\_sauvages  [www.bouquets-pollen.com](http://www.bouquets-pollen.com)



©Rebecca Genesse Photographie





## ENFANTS SAUVAGES

*Fleurs locales inspirantes*

Enfants Sauvages est une ferme florale et un fleuriste spécialisé dans le design floral pour les événements partout au Québec. Leur particularité ? Un style naturel et libre, à la fois harmonieux, aérien et luxuriant. Des fleurs cultivées localement, dans le respect de l'environnement. À la recherche d'un fleuriste de mariage d'exception ? Vous êtes au bon endroit.

L'avantage des fleurs locales versus celles issues de l'importation:

- ✦ Soutenir l'économie locale : En choisissant des fleurs produites localement, vous soutenez les agriculteurs et les communautés du Québec.
- ✦ Réduire l'empreinte Carbone : Opter pour des fleurs locales contribue à réduire votre empreinte en limitant les distances parcourues pour leur transport.
- ✦ Unicité: Des fleurs exclusives, qui ne se trouvent pas sur le marché traditionnel car elles ne supporteraient pas le transport en avion. Comme les fleurs de cerisier par exemple! Si féériques et délicates.

**Prendre rendez-vous :**



@enfants\_sauvages\_fleurs



www.enfantssauvages.ca



---

# FLEURISTE

---



## LES CHAMPS FLEURIS

*On donne vie à votre vision du mariage, une fleur à la fois*

Chez Les Champs Fleuris, nous veillons à ce que vos souhaits et vos rêves floraux se réalisent pour votre plus beau jour! Forts d'une expérience acquise en France, à Londres et aux Pays-Bas, nous mettons notre expertise internationale au service de chaque bouquet et composition que nous créons.

Notre objectif est de sublimer votre thème et vos couleurs grâce à nos créations florales. Ces touches d'élégance contribueront à rendre votre journée inoubliable. Ayant déjà travaillé sur de nombreux mariages thématiques et culturels, nous sommes là pour répondre à toutes vos envies.

Envie de rendre votre journée encore plus spéciale? Nous sommes là pour vous!

**Prendre rendez-vous :**  @fleuriste\_les\_champs\_fleuris  [www.leschampsfleuris.com](http://www.leschampsfleuris.com)



# DÉCORATION



## ABP

*Nous donnons vie à vos espaces*

Les concepts se créent, les idées créatives et la vision se révèlent. Vous, nous, ensemble. Peu importe. La créativité s'exprime, l'exécution doit suivre. Et c'est là que nous existons.

Notre métier est de vous fournir le mobilier, la vaisselle et la coutellerie, les nappes, les tapis, les scènes et les chapiteaux. Ceux qui donnent vie à votre vision. Et si ce que vous voyez dans votre tête n'existe pas, nous le créerons, pièce par pièce. Nous sommes vos bras et vos jambes, vos partenaires et directeurs.trices artistiques. Nous sommes vos coordonnateurs.trices logistiques et vos planificateurs.trices financiers.ères. À parts égales artistes, consultants.e.s et psychologues. De petit à grand. Du mariage intime aux événements d'affaires internationaux.

Aucun événement n'est trop grand, aucun budget trop petit. Nous faisons de tout. Avec la même passion et le même dévouement. Pourquoi? Parce que c'est qui nous sommes. Et que c'est ce qu'on aime faire.

**Prendre rendez-vous :**  @groupeabp  [www.groupeabp.com](http://www.groupeabp.com)





# DÉCORATION



©Cathy Lessard

## LA VIE EST UNE FÊTE

*Un décor à la hauteur de votre robe*

Chez La vie est une fête, nous aidons à créer des décors haut de gamme où chaque détail compte, que ce soit avec votre planificateur.trice de mariage ou à travers notre service-conseil personnalisé.

**Location et accompagnement :** En plus de la location à la carte de linge de table raffiné, sous-assiettes élégantes, centres de table et accessoires soigneusement sélectionnés, nous offrons des séances de service-conseil pour guider votre sélection ou un accompagnement plus complet avec nos spécialistes des arts de la table.

**Transport et installation :** Profitez pleinement de votre grand jour en nous confiant la livraison, le montage et le démontage. Nous assurons une mise en place soignée, où chaque détail contribue à l'expérience de vos invités et au raffinement de votre décor.

Votre réception mérite une scénographie aussi élégante que votre robe.  
Contactez-nous pour en savoir plus!

**Prendre rendez-vous :**



@lavieestunefete.ca



www.lavieestunefete.ca

**Offre :** Avec le carnet Joli Rendez-Vous, profitez d'un appel-découverte offert avec une experte en décoration de mariages et événements!



©Alice Monnier



©Cathy Lessard



©Kerstin Hahn



©Julia Garcia-Prat

# PAPETERIE



©Julie Léveillé Photographe



©Melissa Amalou Photographe





## ENDORPHINE DESIGN

*Chaque mariage est une histoire, la vôtre commence ici...*

Endorphine Design est une entreprise spécialisée dans la création de papeterie de mariage personnalisée, où chaque détail compte pour éblouir vos invités. Nous proposons une large gamme de designs, allant des modèles semi-personnalisés aux créations entièrement sur mesure, pour que votre papeterie reflète parfaitement votre style et votre thème.

En plus des invitations, nous concevons également des éléments essentiels pour le jour J, tels que les plans de table, menus, marque-places, etc. Chaque pièce est conçue et fabriquée avec soin dans notre atelier, de la conception graphique à l'impression.

Nous offrons également un large choix de cartons et de supports pour répondre à toutes vos exigences. Forts de plus de 12 ans d'expérience dans le domaine, nous mettons tout notre savoir-faire à votre service pour faire de votre mariage un moment inoubliable.

**Prendre rendez-vous :**  @endorphine\_design  [www.endorphinedesign.com](http://www.endorphinedesign.com)



# PAPETERIE



©NK-Visuals

## LILY & COLORS

*Vous êtes uniques. Votre papeterie aussi!*

Lily & Colors propose une papeterie moderne et poétique, mêlant illustrations à l'aquarelle et designs élégants. Chaque pièce est imaginée avec soin pour apporter une touche de magie à votre grand jour. Les save the date et invitations sauront faire rêver vos invités, et les menus, marque places et bannières sublimeront votre décor.

Les options de personnalisation sont multiples afin de s'harmoniser parfaitement avec votre univers et créer ainsi une papeterie qui vous ressemble. Des illustrations personnalisées de votre lieu de mariage sont également proposées, un détail unique pour immortaliser l'endroit où vous allez vous dire Oui.

Tout est conçu, imprimé et assemblé avec passion par Aurélie dans son atelier à Montréal. Vous pouvez faire confiance à son savoir-faire et son souci du détail pour créer la papeterie de vos rêves!

**Prendre rendez-vous :**  @lilyandcolors  [www.lilyandcolors.com](http://www.lilyandcolors.com)

**Offre :** Escompte de 5% via le carnet Joli Rendez-Vous!





# PAPETERIE



©AliceMonnier



©Cathy Lessard Photographe



©Cathy Lessard Photographe



©Cagdas Yoldas Photography

## MIMOSA DESIGN

*Des créations pétillantes et vitaminées empreintes d'émotions*

Chez **Mimosa Design**, nous concevons une papeterie de mariage élégante et sur mesure, pensée pour refléter l'essence de votre union. Depuis plus de 10 ans, nous créons des designs harmonieux, alliant esthétique et émotion, pour marquer chaque moment clé de votre célébration.

Du **save the date** aux **faire-parts**, en passant par la **papeterie du grand jour** (menus, marque-places, affiches, plan d'assignation) et les **cartes de remerciement**, chaque détail est soigneusement travaillé pour offrir une expérience mémorable à vos invités.

Que vous souhaitiez un design classique, moderne ou audacieux, nous vous accompagnons avec passion pour donner vie à vos idées. Grâce à notre savoir-faire et à des impressions de haute qualité, nous transformons le papier en un véritable souvenir.

**Confiez-nous votre papeterie et sublimes votre mariage!**

*Cheers aux mariés!*

**Prendre rendez-vous :**  @mimosadesign.invitations  [www.mimosadesign.ca](http://www.mimosadesign.ca)



©Cathy Lessard Photographe

# PAPETERIE



©Andrée-Anne Guy



©Samantha Pelletier



©Mehdi Mounir



©Olivia Sirois

## PAPETERIE ET CONFETTI

*La beauté dans les détails*

Chaque mariage raconte une histoire unique – la vôtre. Chez Papeterie & Confetti, nous donnons vie à votre univers en créant une papeterie personnalisée qui reflète votre style et l'ambiance de votre grand jour. Faire-part, menus, marque-places, plans de table... Chaque détail est soigneusement conçu pour s'harmoniser avec votre décoration et émerveiller vos invités dès le premier regard.

Opter pour une création sur-mesure, c'est choisir l'authenticité et l'élégance. Inspirés par l'architecture, le papier et l'émotion du fait-main, nous mettons tout notre savoir-faire au service de votre mariage pour en faire un moment d'exception qui laissera un souvenir tangible à vous et à vos invités.

Confiez-nous votre vision, et ensemble, créons une papeterie à votre image, aussi unique que votre amour. Au plaisir de donner vie à vos plus belles inspirations!

**Prendre rendez-vous :**  @papeterieetconfetti @ papeterieetconfetti@hotmail.com

**Offre :** Papeterie & Confetti offre un rabais de 10% aux futur.e.s marié.e.s, sur la facture d'un service de conception de papeterie sur-mesure, à la mention du carnet Joli Rendez-vous.



©Andrée-Anne Guy

# PAPETERIE



©alessandrajenniffer



©sarahdagephoto



©sarahdagephoto



©alessandrajenniffer

## DESIGN VKAY

*Votre partenaire créatif*

VKay Design donne vie à vos idées en créant une identité visuelle unique, pensée pour faire de votre mariage un événement inoubliable.

Chaque détail, de l'invitation à la signalétique, est soigneusement conçu pour refléter votre couple et sublimer l'atmosphère de votre journée. Nous créons des éléments personnalisés qui apportent une touche d'élégance et d'harmonie à chaque aspect de votre célébration, garantissant une cohérence parfaite tout au long de l'événement. Nous proposons également des sites web de mariage, offrant à vos invités une expérience moderne et pratique, avec des fonctionnalités telles que les RSVP en ligne et une section dédiée aux détails de votre Jour J.

Contactez-nous pour créer une identité visuelle raffinée qui saura sublimer l'élégance de votre amour.

**Prendre rendez-vous :**  @designvkay  [www.vkaydesign.com](http://www.vkaydesign.com)



©lesmariagesdejulia



# ANNUAIRE

## Sublimez-vous

COIFFURE | MAQUILLAGE | BIJOUX | COSTUME



@lesmariagesdejulia  
@lulucoeurdebeurre  
@sophie.espacemakeup  
@melaniebrideaubridal  
@espace.makeup  
@designvkay  
@groupeabp  
@studiogiovanelli

# COIFFURE



@junophotography

## JORDAN EVANS

*Crafted for the hush before 'I do'*

Bonjour! Je suis Jordan, une coiffeuse avec plus de 11 ans d'expérience. Originaires de l'Arkansas, je vis maintenant à Montréal, QC. Je suis spécialisée en coiffure de mariage, extensions et balayage.

Ayant grandi dans le sud des États-Unis, j'adore mélanger le style bohème avec une élégance intemporelle. Je travaille avec chaque mariée pour créer une coiffure qui reflète parfaitement sa vision. Que vous rêviez de vagues naturelles ou d'un chignon sophistiqué, je peux adapter le style à vos envies.

Ma langue maternelle est l'anglais, mais je suis des cours pour devenir bilingue en français. Je voyage aussi à l'international pour offrir mes services aux mariées du monde entier.

Mon objectif est de créer une coiffure que vous aimerez chaque fois que vous regarderez vos photos de mariage. Votre jour spécial mérite d'être inoubliable!

**Prendre rendez-vous :**  @jordannoelle10  [www.hairbyjo.ca](http://www.hairbyjo.ca)




@jennterrellphotography



@lesmariagesdejulia



@lesmariagesdejulia




@jennterrellphotography

---

# COIFFURE

---



## JOEL GAGNÉ

*Hairdresser and hair stylist*

Depuis plus de 20 ans, je mets mon savoir-faire au service de celles et ceux qui souhaitent une coiffure à la hauteur de leurs rêves. Que ce soit pour un mariage, un shooting ou une occasion spéciale, je crée des looks sur mesure, alliant élégance et modernité.

Spécialiste des cheveux bouclés, mon expertise a été reconnue à trois reprises dans le British Vogue. Mon travail se distingue par sa précision, sa rapidité et son respect absolu de votre vision artistique. Chaque coiffure est pensée pour sublimer votre beauté naturelle, avec douceur et raffinement.

Toujours à l'écoute, je m'adapte à vos envies et me déplace partout – au Québec, au Canada et à l'international – pour vous offrir une expérience unique. Parce que chaque détail compte, je mets mon talent et ma passion à votre service.

Visitez ma page Instagram, Joel Gagné Coiffeur et constatez par vous-même.  
Aux plaisirs de collaborer avec vous pour votre grand jour.



**Prendre rendez-vous :**




@joelgagnecoiffeur



joelgagnecoiffeur@gmail.com



# — COIFFURE ET MAQUILLAGE —



©Juno Photo

## BEAUTY TREND

*Coiffure et maquillage impeccables pour le plus beau jour de votre vie*

Aujourd'hui, c'est LE grand jour. Ton mariage.

Tu te regardes dans le miroir et tu ne vois pas juste un maquillage ou une coiffure. Tu te vois, toi. Tes yeux pétillent de bonheur, ta peau est lumineuse et ton sourire respire l'émotion et la joie.

Le blush, les ombres, tout ça ne fait qu'ajouter à la magie, en mettant en valeur ta beauté naturelle. Tes cheveux, coiffés avec soin ou relevés juste comme il faut, attrapent la lumière et brillent de mille feux. Chaque petit détail parle de toi, de ce qui te rend unique.

Tu es une vraie perle rare, et le maquillage ainsi que la coiffure ne font que révéler tout ton éclat. Et quand ton regard croisera le sien, il verra exactement ce que je vois : une mariée radieuse, magnifique, tout simplement inoubliable.

**Prendre rendez-vous :**  @slava.beautytrend @ info@beautytrend.ca

**Offre :** Vous recevrez une réduction personnalisée via le carnet Joli Rendez-Vous!



©Cagdas Yoldas



# MAQUILLAGE



©A&J Photos



©Juno Photo



## SIGNÉ MARILOU

*L'art de faire briller votre beauté naturelle*


Enchanté moi c'est Marilou, artiste maquilleuse depuis plusieurs années et esthéticienne diplômée depuis 2018. C'est avec ma grande passion pour le maquillage et mes connaissances en soins de la peau que vous pourrez avoir une totale confiance en mes talents et mon savoir faire pour créer un look à la hauteur de vos attentes. J'ai un sens aigu du détail et je ne cesse de me garder à jour en suivant de nouvelles formations en perfectionnement pour toujours être à la hauteur.

Dans les dernières années, j'ai su acquérir beaucoup d'expérience notamment sur des plateaux de tournage, des séances photos commerciales et corporatifs et, bien sûr, des mariages.

Je vous offre une expérience personnalisée tout en douceur, vous laissant rayonner de confiance et de beauté le jour de votre mariage.

Au plaisir d'être à vos côtés lors de cette journée spéciale!

**Prendre rendez-vous :**  @mariloumua     mariloumua@hotmail.com



©Veronick Dupont

# MAQUILLAGE



@maudecarrierephotographe

## GEN PIRILLO MAKEUP


*Elegance naturelle, éclat intemporel*

Avec sept ans d'expérience en tant que maquilleuse spécialisée dans les mariages, Geneviève met son talent au service des mariées pour révéler leur beauté naturelle. Son approche vise à créer des looks élégants et intemporels, en harmonie avec la personnalité et le style de chacune. Elle accorde une grande importance aux détails et à la qualité des produits utilisés, afin d'assurer un maquillage longue tenue, confortable et impeccable tout au long de la journée.

Ce qu'elle aime le plus dans son métier, c'est de voir l'éclat et la confiance illuminer le visage des mariées le jour J, sachant qu'elle a contribué à rendre ce moment encore plus spécial. Chaque service est pensée avec soin pour offrir une expérience apaisante et agréable, permettant aux mariées de profiter pleinement de leur préparation, dans une atmosphère douce et rassurante.

**Prendre rendez-vous :**  @genpirillomakeup @ genpirillo@gmail.com

**Offre :** Rabais de 10% sur le forfait mariée avec la mention DIY!



@alizadworkingd



# MAQUILLAGE



©Sara-Maude Ravenelle



©Olivia Sirois



©Sara-Maude Ravenelle



©Catherine Deslauriers

## JACINTHE BENOIT

*L'art de révéler votre état naturel*

Votre mariage est l'un des jours les plus photographiés de votre vie — assurons-nous que vous soyez rayonnante à chaque instant. Avec plus de 13 ans d'expérience en maquillage et coiffure, je mets en lumière votre beauté naturelle tout en garantissant une tenue parfaite du premier regard jusqu'à la dernière danse. Spécialisée dans les looks doux et romantiques, je crée des maquillages lumineux et des coiffures élégantes qui s'harmonisent parfaitement avec votre style et votre robe.

Mon objectif est de vous offrir une expérience agréable pour que vous profitiez pleinement de votre mise en beauté et vous sentiez confiante tout au long de cette journée inoubliable.

Réservez dès maintenant pour une mise en beauté à la hauteur de ce moment spécial.

Au plaisir,  
Jacinte Benoit

**Prendre rendez-vous :**  @jacinthe.benoit

 [www.jacinthebenoit.com](http://www.jacinthebenoit.com)



©Mia Brulotte

---

# BIJOUX

---



## MAKSYM JOAILLERIE


*Des créations uniques pour des moments précieux*

MAKSYM Joaillerie crée des bijoux haut de gamme alliant modernité, minimalisme et savoir-faire. Chaque pièce est conçue avec une attention méticuleuse aux détails, mettant en valeur des lignes épurées et intemporelles. Spécialisée dans les bijoux de mariage, notre ligne se distingue par l'utilisation de métaux précieux, de diamants et de saphirs éthiques, garantissant une approche responsable et durable.

Chacune des pierres utilisées dans nos collections est sélectionnée pour son unicité, sa brillance et sa couleur exceptionnelle, afin d'offrir des bijoux uniques. Nous proposons également un service de création sur mesure afin de réaliser le bijou de vos rêves !

Nos créations sont fabriquées dans notre atelier à Montréal, où notre petite équipe de joaillières passionnées façonne chaque bijou avec soin et précision. Nous privilégions des matériaux durables et allions techniques artisanales et modernes, ce qui assure la longévité et la qualité de chaque pièce. Chez MAKSYM Joaillerie, nous croyons que les bijoux doivent non seulement sublimer, mais aussi traverser le temps avec élégance en vous accompagnant dans chaque moment précieux de la vie.

**Prendre rendez-vous :**  @maksymjoaillerie  [www.maksymjoaillerie.com](http://www.maksymjoaillerie.com)



# BIJOUX



©Charlotte B Domingue

## YASMINE ROSE

*Un look intemporel pour la femme moderne*

Yasmine Rose propose des collections originales de bijoux et d'accessoires haute couture, tout en restant accessible. Ces créations sont disponibles en édition limitée. Conçues et fabriquées dans son atelier-boutique de Westmount, à Montréal, elles sont réalisées avec le plus grand soin à partir de matières nobles et organiques, privilégiant les perles, les pierres semi-précieuses, ainsi que des pièces vintage de qualité supérieure.

Yasmine Rose s'inspire de la nature : chaque bijou est le fruit d'un travail artisanal minutieux et raconte une histoire, mêlant l'élégance du passé à une sensibilité contemporaine. L'authenticité, le raffinement et l'attention portée aux détails font de chaque création un objet unique, empreint de poésie et d'émotion. Les créations Yasmine Rose, unique comme vous!

**Prendre rendez-vous :**  @yasminerosedesigner  [www.yasminerose.com](http://www.yasminerose.com)



©Charlotte B Domingue



©Charlotte B Domingue



©Charlotte B Domingue



©Jeff Gagnon

---

# BIJOUX

---



## LOFT BIJOUX



*loftbijoux transforme vos histoires les plus importantes en bijoux.*

**LOFT.bijoux** est une joaillerie montréalaise spécialisée dans la création sur mesure de bagues de fiançailles et d'alliances.

Chaque pièce est conçue comme une œuvre unique, alliant savoir-faire européen, esthétique raffinée et attention aux moindres détails. De la sélection méticuleuse de pierres précieuses et de diamants d'exception à la conception et à la fabrication artisanale, chaque étape est pensée pour raconter votre histoire d'amour.

Chez **LOFT.bijoux**, nous privilégions des gemmes rares, colorées et éthiques, mises en valeur par des designs personnalisés qui reflètent votre style et vos émotions. Vivez l'expérience d'un accompagnement sur-mesure, où votre bague devient bien plus qu'un bijou — elle raconte véritablement votre histoire d'amour.

**Prendre rendez-vous :**  @loft.bijoux  [www.loftbijoux.com](http://www.loftbijoux.com)





# COSTUME



@junoPhoto



@cabinedemargaux



@raphaellegranger



@byanaisnunez

## BLANDIN & DELLOYE

*Vous êtes unique, votre costume aussi*

Du complet sur mesure, à la chemise sur mesure, en passant par le manteau sur mesure, Blandin & Delloye propose des pièces haut de gamme. Elles allient le savoir-faire historique des grands tailleurs et l'efficacité des nouvelles technologies. Bien que notre positionnement soit résolument axé sur la qualité des produits et du service, nous souhaitons rester accessibles au plus grand nombre avec une politique de prix juste et adaptée.

Blandin & Delloye souhaite devenir « la belle adresse » de l'homme chic et élégant, celle dont on ne peut plus se séparer après l'avoir trouvée.

**Prendre rendez-vous :**  @montreal\_blandindelloye  [www.blandindelloye.com](http://www.blandindelloye.com)

**Offre :** Une chemise offerte à l'achat d'une tenue complète (costume, chemise, chaussures)



@anais\_bizet\_photography

# COSTUME



©Justine Milton



©Justine Milton



©Justine Milton

## SURMESUR

*L'Élégance sculptée : rêve, précision et harmonie*

Notre mission est de sculpter le complet de mariage dans lequel rêve et précision s'entrelacent. Notre expertise sartoriale, forgée par un souci du détail obsessionnel, façonne des silhouettes d'exception pour les mariés, témoins et invités désireux d'incarner une élégance hors du temps.

Votre parcours avec nous débutera avec une discussion autour d'un bon café ou d'un verre de whisky avec nos stylistes, pour vous écouter et noter tous vos besoins. Vos garçons d'honneur et vous pourrez ensuite explorer notre vaste gamme de tissus pour trouver le style parfait pour votre grand jour. Nos stylistes vous accompagneront dans chaque étape de ce processus pour capter l'émotion de votre union.

Chaque détail sera méticuleusement considéré pour assurer le meilleur style et la plus grande des cohésions avec vos plus proches confidents.

Rencontrez nos stylistes dès maintenant.

**Prendre rendez-vous :**  @surmesur  [www.surmesur.com](http://www.surmesur.com)

**Offre :** Il nous fait plaisir de vous offrir un forfait de groupe exclusif de 10% de rabais sur tous vos achats, lorsque vous nous faites confiance pour vous façonner quatre complets deux pièces.





# — ANNUAIRE —

## Un goût de fête

GÂTEAU | AMBIANCE



@soniaborndonphotographe  
@rosemary.fleurs  
@emmamarielfree  
@emiliecaronmakeuphair  
@alenaaleenabridal  
@henriette-desserts  
@acetatela-boite  
@gabrielledesmarais\_atelier  
@coralie\_huckel

# GÂTEAU



©Kerstin Hahn

## LITTLE LEAH'S KITCHEN

*Cake is a celebration of life*

LLK a été lancé en 2016, alors que je cherchais un nouveau chemin professionnel qui me permettrait de travailler dans ma passion tout en respectant ma priorité absolue : être la meilleure maman possible.

Revisiter et réinterpréter les recettes de ma mère m'a rendue extrêmement fière. Voir les sourires et entendre les belles histoires tout ceux qui reçoivent nos gâteaux remplit mon cœur et mon âme de joie.

Chez LLK, nous ne proposons pas seulement des gâteaux, cupcakes et bouchées sucrées : nous créons de véritables œuvres d'art, uniques, créatives, et parfaitement adaptées à chaque moment spécial.

Tous nos desserts gourmets sont préparés à partir des meilleurs ingrédients. Chaque commande est personnalisée : nous travaillons avec vous pour que le résultat reflète votre style, vos goûts, et éblouisse vos invités et vos proches.

Votre gâteau de mariage sera toujours imaginé en collaboration avec vous. Chaque petit détail compte autant pour nous que pour vous. Du gâteau jusqu'aux cadeaux gourmands pour vos invités, nous sommes là pour rendre votre événement inoubliable.

**Prendre rendez-vous :**



@llkmtl



www.littleleahskitchen.com



©Sara Maude Photographie



©Francis Fraioli



©Andrée-Anne Joly



©Marie Pier Lavoie

# GÂTEAU



©Majolica Photo

## HENRIETTE DESSERT

*L'Art du Gâteau de Mariage*

Chez Henriette, nous créons des gâteaux de mariage uniques et raffinés, pensés comme de véritables œuvres d'art sucrées. Chaque création est sur mesure, alliant élégance, finesse et saveurs inoubliables, pour sublimer votre grand jour.

Basée à Saint-Jérôme, notre entreprise s'adresse aux futurs mariés en quête d'une expérience exceptionnelle, à la hauteur de leur grand jour. Nous accordons une attention particulière aux détails, des ingrédients haut de gamme au design sophistiqué, pour un résultat aussi beau que délicieux.

Notre mission ? Sublimer votre grand jour avec une œuvre d'art comestible, personnalisée selon vos envies et votre univers. Faites confiance à Henriette pour un gâteau qui marquera les esprits et ravira les papilles.

Contactez-nous pour une dégustation personnalisée.

**Prendre rendez-vous :**  @henriettedesserts  [www.henriettedesserts.com](http://www.henriettedesserts.com)



©Laura Geltged



©Kara Films



©Kristina Bastien



©Sonia Bourdon

# AMBIANCE




©Jessica Samyn



©Emily Michelson



©Julia Garcia-Prat



©Myriam Ménard

## LE COLLECTIF DE LA CITÉ

*Magique, féérique, inoubliable*

Le Collectif de la Cité, ce sont des violonistes, des altistes et des violoncellistes de haut niveau, versatiles et amoureux de musique de chambre qui souhaitent embellir votre mariage de leur musique.

Que vous rêviez de musique classique, de jazz, des hits pop de l'heure, de chansons pleines de romance ou d'un numéro de musique électronique unique, nos instruments à cordes donneront à vos chansons favorites la touche d'élégance et d'originalité qu'elles méritent!

Nous savons que l'organisation d'un mariage nécessite de nombreuses prises de décisions et peut générer bien du stress. Tout comme vous, la réussite de votre grand jour est notre priorité et c'est pourquoi nos musiciens partagent passion et complicité afin d'offrir un service hautement personnalisé, de vous simplifier la vie et de rendre votre événement unique!

Psst! Nous avons même des forfaits avec Dj ou band afin de prendre en charge l'animation complète de votre soirée!

**Prendre rendez-vous :**  @collectifdelacite  [www.collectifdelacite.com](http://www.collectifdelacite.com)




©Julia Garcia Prat



# AMBIANCE



©Sarah White Photo



©Andrée-Anne Joly

## THE EVENT GUY

*Turning Music Into Memories!*

Avec plus de 15 ans et plus de 1000 événements d'expérience, nous sommes là pour vous accompagner afin de réaliser la journée de vos rêves.

Nous travaillons en proche collaboration avec vous afin d'assurer la meilleure proposition selon vos besoins et la garantie d'un service de qualité. Notre gamme de services comprend : DJs et animateurs.ices bilingues, danseurs.euses, audiovisuel, décor et effets pyrotechniques, éclairage, photobooths et bien plus encore. « Transformer la musique en souvenirs » – vos invité.e.s et vous se souviendront du bonheur que vous avez vécu ensemble!

**Prendre rendez-vous :**  @theeventguymtl  [www.theeventguy.ca](http://www.theeventguy.ca)

**Offre :** Si vous contactez The Event Guy via Joli Rendez-vous et que vous nous réservez pour votre mariage, vous aurez droit à une remise de 10 % sur l'ensemble de votre réservation!





Mes notes

Mes notes

# REMERCIEMENTS

Tout bonne chose a une fin? Pas vraiment avec JOLI RENDEZ-VOUS! Bien plus qu'un livre qui se termine à la dernière page, **Joli Rendez-vous est un carnet qui se consulte tout au long de vos préparatifs** et qui mène à des rencontres qui, nous l'espérons, vous permettront de vivre l'une des plus belles journées de votre vie!

Nous vous souhaitons d'y griffonner toutes vos idées tout autant que d'y déposer vos souvenirs les plus précieux une fois votre journée passée. **Nous vous conseillons d'utiliser tous les conseils qui y sont parsemés tout en vous donnant la liberté de les interpréter selon ce qui VOUS correspond.**

À l'image d'un mariage réussi, le carnet JOLI RENDEZ-VOUS n'a pu voir le jour que **grâce à une bonne dose d'amour, à un investissement authentique et à un vrai travail d'équipe.**

Un immense merci à Océane pour son investissement, sa créativité et tout le cœur qu'elle a mis dans la réalisation de ce carnet. Ce projet n'aurait pas été le même sans elle. Merci aussi à Laeticia pour ses conseils et son aide dans la finalisation du carnet.

J'adresse enfin, et bien évidemment, mon immense reconnaissance aux expert.e.s du mariage qui sont présent.e.s dans l'annuaire. C'est grâce à vous que l'impression du carnet est possible chaque année! Merci pour votre confiance et soutien. À vous, cher.ère lecteur.rice, merci de nous avoir lu.

**Nous vous souhaitons le plus beau des mariages :  
un mariage à votre image!**

*Emma et l'équipe Dream It Yourself*

# JOLI

*rendez-vous*

VOUS ALLEZ VOUS MARIER? VOUS SOUHAITEZ VIVRE UNE  
JOURNÉE QUI VOUS RESSEMBLE? DÉCOUVREZ NOTRE  
CARNET JOLI RENDEZ-VOUS!

## LE GUIDE MARIAGE INDISPENSABLE À REEMPLIR ET CONSULTER ÉTAPE PAR ÉTAPE

### On vous dévoile :

- **Nos meilleurs conseils** : Découvrez avec nous les essentiels à ne pas oublier et une compilation des trucs et astuces que seul.e.s les pros du mariage connaissent.
- **Des pages « bullet journal »** : Prises de note, croquis, « To Do List » à compléter au fur et à mesure : vous allez pouvoir y noter et griffonner TOUTES vos idées tout au long de vos préparatifs.
- **Un répertoire de bonnes adresses** : On vous propose une sélection des prestataires québécois.es du mariage les plus réputé.e.s du moment et surtout avec une qualité de travail irréprochable.
- **Une partie souvenirs** : Pour conclure votre beau carnet, racontez vos meilleurs moments de votre Jour J. Des anecdotes et souvenirs à redécouvrir plus tard et à partager!

